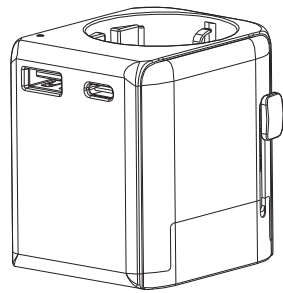


NABO
REISEADAPTER
EUROPE TO WORLD

RA 300



www.nabo.at

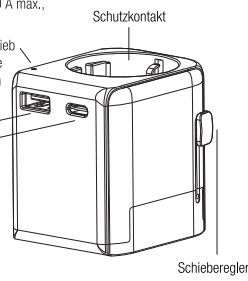
PRODUKTÜBERSICHT

Mehrfachsteckdose: Nennleistung:
250V Wechselspannung, 10 A max.,

Betriebs-LED

LED-Anzeige: Normaler Betrieb
LED leuchtet nicht: Mögliche
Überlastung, trennen Sie ein
Gerät und prüfen Sie die
Statusanzeige erneut.

USB-A
USB-C

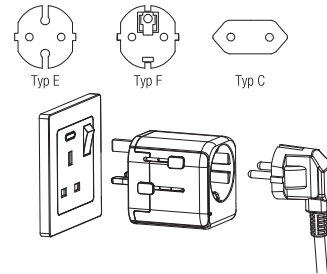


TECHNISCHE DATEN

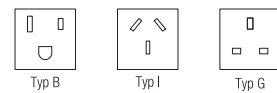
- Ausgang: UK, USA, China
- Eingang: Europa (Schutzkontakt)
- 2- & 3-Pol Reiseadapter
- geeignet für geerdete und ungeerdete Geräte
- Leistung: 100-250Vac 10A max., 2500W max.
- Typ-C Ausgang: DC5V 3A 15W / 9V 2.22A 20W / 12V 1.67A 20W
- USB-A Ausgang: DC5V 3A 15W / 9V 2A 18W / 12V 1.5A 18W
- USB-C + USB-A Ausgang: DC5V 3A 15W max
- DC-Ausgang gesamt: 20W
- (BxHxT): 60 x 50 x 60mm
- Gewicht: 100g
- IP20. Nur zur Verwendung im Innenbereich
- Betriebstemperatur: 0-40°C

GEEIGNETE STECKDOSEN

RA 300 kann in folgenden Ländern verwendet werden.
Österreich, Bulgarien, Dänemark, Finnland, Frankreich, Deutschland,
Griechenland, Ungarn, Island, Luxemburg, Monaco, Niederlande, Norwegen,
Polen, Portugal, Rumänien, Spanien, Schweden, Bosnien Kroatien, Serbien,
Irak, Afghanistan, Korea, Türkei, Thailand und Vietnam.
Das Netzteil kann Stecker vom folgenden Typ akzeptieren.

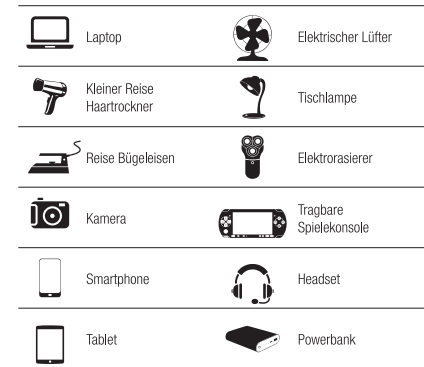


Adapter kann in Steckdosen vom folgenden eingesteckt werden.



KOMPATIBLE GERÄTE

Das Produkt eignet sich für den Einsatz mit den meisten elektronischen
Geräten bis 2500W bei 250V. Es kann mit einer Vielzahl von Geräten, wie
Laptops, kleinen Reise-Haartrocknern, Reise-Bügelisen, elektrischen Lüftern,
Tischlampen, Elektrorasierern usw., verwendet werden.
Prüfen Sie diese Informationen auf dem Sicherheitsdatenblatt oder Typenschild
am Gerät, bevor Sie das Gerät anschließen.



ACHTUNG

1. Bitte stellen Sie sicher, dass die Taste zurückgesetzt wird, wenn die Taste herausgedrückt und nach unten zurückgezogen wird, und wenn der Knopf nicht zurückgesetzt wird, bedeutet dies, dass der Mops nicht an seinem und beeinträchtigt die normale Verwendung.
2. Es kann nur ein Steckertyp auf einmal verwendet werden, indem der Auswahlknopf verwendet werden, andere Steckerstifte werden automatisch verriegelt.

US-Stecker verwenden:

Drücken Sie den Knopf leicht und schieben Sie ihn nach unten für den USA-Stecker vollständig nach unten, wie gezeigt. Stecker wieder einstecken: Drücken und halten Sie die "USA"-Taste und weiter nach oben ziehen, bis der Stecker ganz nach oben ziehen und dann den Knopf loslassen, Dann wird die Taste zurückgesetzt und der Stecker verriegelt.

CN-Stecker verwenden:

Drücken Sie leicht auf den Knopf und schieben Sie ihn nach unten für den CN-Stecker vollständig, wie gezeigt. Stecker wieder einstecken: Drücken und halten Sie die "CN"-Taste und weiter nach oben ziehen, bis der Stecker ganz nach oben ziehen und dann den Knopf loslassen, Dann wird der Knopf zurückgesetzt und der Stecker verriegelt.

UK-Stecker verwenden:

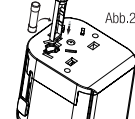
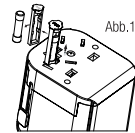
Drücken Sie den Knopf leicht und schieben Sie ihn nach unten für UK-Stecker vollständig nach unten, wie gezeigt. Stecker wieder einstecken: Drücken und halten Sie die "UK"-Taste und weiter nach oben ziehen, bis der Stecker ganz nach oben ziehen und dann den Knopf loslassen, Dann wird der Knopf zurückgesetzt und der Stecker verriegelt.

Auswechseln der Sicherung

1. Klopfen Sie mit einem harten Gegenstand gegen den Sicherungskasten mit der Bezeichnung "Sicherung". Gegenstand und nehmen Sie die Sicherung heraus, wie in Abb.1.

2. Setzen Sie eine neue Sicherung in den Sicherungskasten ein, und setzen Sie den Sicherungskasten in das Gerät ein, wie in Abb.2.

Sicherung: 250Vac, max 10A, 6,3 x 25,4mm



WARNUNG

- Ziehen Sie den Adapter immer aus der Steckdose, wenn er nicht benutzt wird.
 - Vor dem Gebrauch, lesen Sie bitte diese Anleitung sorgfältig durch! Dieses Produkt wandelt die Spannung nicht um (AC-AC), um mögliche Schäden an Ihrem Gerät oder andere Sicherheitsrisiken zu vermeiden, vergewissern Sie sich bitte, dass die Steckdose, die Sie verwenden möchten, die richtige Spannung für Ihr Gerät hat, bevor Sie diesen Adapter verwenden.
 - Die Länge des USB-Kabels sollte weniger als 3m betragen.
- Der Reiseadapter ist nur für den vorübergehenden Gebrauch bestimmt und darf nicht dauerhaft verwendet werden.



Eine fehlerhafte Benutzung kann zu einem Stromschlag führen.

AT I Entsorgung

Das Symbol der durchgestrichenen Abfalltonne auf Rädern auf dem Produkt oder seiner Verpackung bedeutet, dass das Gerät nicht im Hausmüll entsorgt werden darf, sondern eine separate Entsorgung erfordert. Sie können das Altgerät kostenfrei bei einer geeigneten kommunalen Sammelstelle für Elektro- und Elektronikaltgeräte, z.B. einem Wertstoffhof, abgeben. Die Adressen erhalten Sie von Ihrer Stadt- bzw. Kommunalverwaltung. Alternativ können Sie Elektroaltgeräte beim Kauf eines neuen Geräts der gleichen Art und mit derselben Funktion bei einem stationären Händler unentgeltlich zurückgeben. Bezüglich der Modalitäten der Rückgabe eines Altgeräts im Fall der Auslieferung des neuen Geräts, wenden Sie sich bitte an Ihren Händler. Bitte Entnehmen Sie – sofern möglich – vor der Entsorgung des Produkts sämtliche Batterien und Akkus sowie alle Lampen, die zerstörungsfrei entnommen werden können.

Wir weisen darauf hin, dass Sie für die Löschung personenbezogener Daten auf dem zu entsorgenden Gerät selbst verantwortlich sind.

Das Gerät kann Stoffe enthalten, die bei falscher Entsorgung Umwelt und menschliche Gesundheit gefährden können. Das Materialrecycling hilft, Abfall zu reduzieren und Ressourcen zu schonen. Durch die getrennte Sammlung von Altgeräten und deren Recycling tragen Sie zur Vermeidung negativer Auswirkungen auf die Umwelt und die menschliche Gesundheit bei.

KONFORMITÄTserklärung

Hiermit erklärt die baytronic Handels GmbH, dass sich das Produkt NABO RA 300 in Übereinstimmung mit den folgenden Anforderungen befindet: RoHS-Richtlinie 2011/65/EU, EMV-Richtlinie 2014/30/EU und Niederspannungsrichtlinie 2014/35/EU befindet.



Die vollständige Konformitätserklärung finden Sie unter:
<https://content.nabo.at/>

Importeur / Hersteller

baytronic Handels GmbH
Harterfeldweg 4, 4481 Asten
office@baytronic.at