


## HAUSHALTSGERÄTESORTIMENT





## **WILLKOMMEN BEI NABO!**

Mit diesem Katalog haben Sie Zugang zu einer Welt vollkompromissloser Designs, qualitativ hochwertiger Produkte und intuitiver Techniklösungen: die NABO HAUSHALTSGERÄTE machen Ihr Leben einfacher.

NABO hat es sich zum Ziel gesetzt, die Ansprüche des heimischen Markts mit schlanken Designs und sorgfältig hergestellten Produkten im höchsten Maße zu erfüllen. Die energieeffizienten und flüsterleisen Haushaltsgeräte von NABO liefern Ihnen hervorragende Qualität und zeitlos schöne Geräte.

Tauchen Sie nun ein in die intuitive Technikwelt der NABO Produkte und bereichern Sie Ihren Alltag mit unseren stylischen Kühl- und Gefrierkombinationen, den flüsterleisen Waschvollautomaten oder unseren formschönen Küchengeräten.

**NABO. QUALITÄT UND DESIGN.**

# Inhaltsverzeichnis

## 2

### KÜHLGERÄTE

- 4-5 Highlights Kühl-/Gefrierkombinationen
  - 6-7 MultiDoor
- 8-9 Kühl-/Gefrierkombinationen
  - 10-11 Retro-Serie
  - 12-14 Kühlschränke
  - 15-16 Einbaugeräte
  - 17 Partycooler
- 18-20 Flaschenkühlschränke
- 20-21 Weintemperierschränke
- 22-23 No Frost Gefrierschränke
  - 24-25 Gefrierschränke
  - 26 Gefriertruhen
  - 27 Eiswürfelmaschinen

## 28

### KÜCHENGERÄTE

- 30-31 Highlights Küchengeräte
  - 32 Dampfbackofen
  - 33 Dörrautomat
  - 34-36 Mikrowellen
  - 37-38 Herdsets
- 39 Dunstabzugshauben
- 40-41 Geschirrspüler

## 42

### WÄSCHEPFLEGE

- Highlights Wäschepflege 44-45
- Waschmaschinen 46
- Waschtrockner 47
- Trockner 48

## 49

### SPEZIFIKATIONEN

- Multi-Door 50
- Kühl-/Gefrierkombinationen 51-52
- Kühlschränke 53-55
- Einbaugeräte 55-56
- Flaschenkühlschränke 57-58
- Weintemperierschränke 59
- Gefrierschränke 60-62
- Gefriertruhen 63
- Dampfbackofen 63
- Mikrowellen 64-65
- Herdsets 66
- Dunstabzugshauben 67
- Geschirrspüler 68-69
- Waschmaschinen 70
- Waschtrockner 71
- Trockner 72







# Die neuen Kühl- und Gefrierkombinationen.

Kühle Drinks waren noch nie so stylisch und komfortabel wie mit den **NABO KÜHL- UND GEFRIERKOMBINATIONEN**. Ob MultiDoor oder Weintemperierschrank, die NABO Produkte fügen sich optisch nicht nur harmonisch in Ihr Zuhause ein sondern bieten Ihnen modernste und energiesparende Technik und eine erstklassige Kühlleistung.

## HIGHLIGHTS

### GROSSER STAURAUUM

Die NABO MULTIDOOR GERÄTE bieten mit bis zu 522 Liter Nutzinhalt ausreichend Stauraum für Ihre Lebensmittel.

### MULTI-UMLUFT

Dank der Multi-Umluftkühlung kann die kühle Luft optimal zirkulieren und sorgt dafür, dass Lebensmittel länger halten.





## Top ausgestattet und alles auf einen Blick.

Modernste Technik, aufeinander abgestimmte Systeme und stylisches Design machen die **NABO KÜHL-/GEFRIERKOMBINATIONEN** zu einem zuverlässigen Begleiter, der alles kann. Egal ob MultiDoor, Kühl-/Gefrierkombination oder Kühlschrank: **NABO KÜHLGERÄTE** sind besonders platzsparend, bieten aber dennoch ein Maximum an Raum für Ihre Lebensmittel.



### MULTI-UMLUFTKÜHLUNG

Eine konstante Kühlung hat Einfluss auf Geschmack und Haltbarkeit der Lebensmittel. Dank der intelligenten Kühlung werden Luftfeuchtigkeit und Temperatur gleichmäßig und effizient im gesamten Kühlraum verteilt.



### INTELLIGENTE RÜCKWAND

Dank der glatten Metallic-Rückwand wird die Multi-Umluftkühlung optimal unterstützt und die Kaltluft optimal im Kühlbereich verteilt.



### STRAHLENDE BELEUCHTUNG

Das ausgeklügelte Beleuchtungssystem sorgt dafür, dass Sie immer alles im Blick haben. So entgeht Ihnen nichts mehr und Ihre Lebensmittel werden, dank der besonderen Ausstattung auch noch geschont.





## ANGENEHM LEISE

Die Innovative Technik und die besondere Verarbeitung machen unsere Kühlgeräte angenehm leise. Sie können also bedenkenlos in offenen Küchen aufgestellt werden.



## SICHERE AUFBEWAHRUNG

Alle verbauten Glasflächen bestehen aus Sicherheitsglas. Somit sind Sie und Ihre Lebensmittel in sicheren Händen.



## NIE WIEDER ABTAUEN

Durch den Einsatz der No Frost-Technologie wird unerwünschte Eisbildung verhindert und Sie sparen sich zeitintensives Abtauen Ihres Gerätes.

Die **NABO KÜHLGERÄTE** bieten mit über 60 Modellen ein umfangreiches Angebot an Größen und Ausstattungsvarianten.

So finden Sie das am besten zu Ihren Bedürfnissen passende Kühlgerät.





# No Frost MultiDoor. Die neue Generation.

Die **NABO MULTIDOOR-KÜHLSCHRÄNKE** bieten besonders viel Stauraum und viel Flexibilität. Die Anordnung des Kühlschranks mit Doppeltür macht den großen Kühlschrank so besonders: viel Stauraum in der Kühlzone und einfacher und schneller Zugriff in der Gefrierzone in Form von Schubladen. Durch die innovativer Trennung der Kühlzonen bietet ein amerikanischer Kühlschrank eine Reihe komfortabler und praktischer Funktionen.

## HIGHLIGHTS

### PLATZ SO VIEL MAN BRAUCHT

Bis zu 522 L Stauraum bieten viel Platz für alle Formen und Größen von Kühlgut.

### MULTI-UMLUFT

Dank der Multi-Umluftkühlung kann die kühle Luft optimal zirkulieren und sorgt dafür, dass Lebensmittel länger frisch bleiben.



## SBM 5520

NO FROST MULTIDOOR

- No Frost – kein Abtauen notwendig
- LED Außendisplay
- LED Innenbeleuchtung
- Multi-Umluftkühlung
- Metallrückwand für optimale Kältespeicherung
- Türalarm und Kindersicherung
- Schnellgefrieren | Urlaubsschaltung | ECO
- Großer komfortabler Kühlbereich
- 1 Fresh Temp Zone (-2°~8°C)
- 2 Chiller-Fächer (-3°~5°C) für mehr Frische
- Convertible Zone (-20°~ +5°C)
- Nutzzinhalt: 522 L (Kühlen: 343 L | Gefrieren: 179 L)
- Geräuschpegel: C | 39 dB(A)
- Energieeffizienzklasse: E (Spektrum: A bis G)
- Energieverbrauch/Jahr: 319 kWh



## SBS 5130

NO FROST SIDE-BY-SIDE

- No Frost – kein Abtauen notwendig
- LED Display
- LED Innenbeleuchtung
- Multi-Umluftkühlung
- Door Soft Close
- Eiswürfelbereiter in der Gefriertür
- Festwasseranschluss
- Crushed Ice, Eiswürfel und Kaltwasser
- Nutzzinhalt 513 L (Kühlen: 344 L | Gefrieren: 169 L)
- Geräuschpegel: C | 39 dB(A)
- Energieeffizienzklasse: E (Spektrum: A bis G)
- Energieverbrauch/Jahr: 306 kWh





 No Frost Technologie  LED Display

### SBS 4361

NO FROST SIDE-BY-SIDE

No Frost – kein Abtauen notwendig

LED Display

LED Innenbeleuchtung

Multi-Umluftkühlung

Türalarm

Kindersicherung

Nutzzinhalt 442 L      Kühlen: 291 L

                                 Gefrieren: 151 L

Geräuschpegel: C | 39 dB(A)

Energieeffizienzklasse: E (Spektrum: A bis G)

Energieverbrauch/Jahr: 287 kWh



 No Frost Technologie  LED Display  5 Jahre Garantie

### SBF 3960

NO FROST FRENCH DOOR

No Frost – kein Abtauen notwendig

LED Außendisplay

LED Innenbeleuchtung

Multi-Umluftkühlung

Metallrückwand für ideale Kältespeicherung

2 große ausziehbare Gefrierladen

Nutzzinhalt 431 L      Kühlen: 294 L

                                 Gefrieren: 137 L

Geräuschpegel: C | 40 dB(A)

Energieeffizienzklasse: F (Spektrum A bis G)

Energieverbrauch/Jahr: 344 kWh



 No Frost Technologie  LED Display

### SBF 2981

NO FROST FRENCH DOOR

No Frost – kein Abtauen notwendig

LED Außendisplay

Stylische Innenbeleuchtung

Multi-Umluftkühlung

2 große ausziehbare Gefrierladen

Nutzzinhalt: 320 L      Kühlen: 191 L

                                 Gefrieren: 129 L

Geräuschpegel: C | 39 dB(A)

Energieeffizienzklasse: E (Spektrum: A bis G)

Energieverbrauch/Jahr: 250 kWh



## HIGHLIGHTS

### FÜR JEDES LEBENSMITTEL DER PERFEKTE PLATZ

Dank der verschiedenen Zonen und Aufbewahrungsfächer werden Ihre Lebensmittel bei optimaler Temperatur gelagert.

### DESIGN TRIFFT KLASSE

Maximale Eleganz und Stil treffen auf höchsten Komfort gepaart mit der besten Energieklasse. Ihre Lebensmittel sind hier bestens aufgehoben.

## Die perfekte Kombination aus Kühlen, Gefrieren und Design.

Mehr Raum für Ihre Lebensmittel bei geringen Außenmaßen. Sparen Sie Zeit, Platz und Geld. Bei den **NABO KÜHL-/GEFRIERKOMBINATIONEN** finden Sie stilvolle Kühlschränke mit großem Gefrierbereich, die garantiert in jede Küche passen und alle Wünsche erfüllen.



No Frost Technologie



LED Display



5 Jahre Garantie



Farbvarianten



No Frost Technologie



LED Display



5 Jahre Garantie

### KGK 3241

NO FROST KÜHL-/GEFRIERKOMBINATION

No Frost – kein Abtauen notwendig

LED Außendisplay

LED Innenbeleuchtung

Multi-Umluftkühlung

Zierelemente aus Metall

Fresh Zone

Farbe: Dark Inox

Nutzzinhalt: 347 L    Kühlen: 243 L  
Gefrieren: 104 L

Geräuschpegel: C | 39 dB(A)

Energieeffizienzklasse: D (Spektrum: A bis G)

Energieverbrauch/Jahr: 203 kWh

### KGK 3241

NO FROST KÜHL-/GEFRIERKOMBINATION

No Frost – kein Abtauen notwendig

LED Außendisplay

LED Innenbeleuchtung

Multi-Umluftkühlung

Zierelemente aus Metall

Nutzzinhalt: 324 L    Kühlen: 230 L  
Gefrieren: 94 L

Geräuschpegel: C | 39 dB(A)

Energieeffizienzklasse: E (Spektrum: A bis G)

Energieverbrauch/Jahr: 250 kWh













## Die neuen Kühlschränke.

Mit den **NABO KÜHLSCHRÄNKEN** haben Sie noch mehr Platz für Ihre Lebensmittel. Egal ob Single-Haushalt, Großfamilie oder professioneller Küchenchef – unsere Kühlschränke bieten ausreichend Stauraum und fügen sich perfekt in Ihre Küche ein. Und weil sie freistehend sind, können Sie sie auch außerhalb der Küche aufstellen.



LED Display 5 Jahre Garantie

### KT 3590 KÜHLSCHRANK

Elektronische Temperaturregelung  
LED Außendisplay  
Stylische Innenbeleuchtung  
Zierelemente aus Metall  
Easy Open Türgriff  
Farbe: Dark Inox  
Nutzinhalt: 359 L  
Geräuschpegel: C | 40 dB(A)  
Energieeffizienzklasse: E (Spektrum: A bis G)  
Energieverbrauch/Jahr: 118 kWh

*Verbindungssatz für GN 2740 optional erhältlich*

## HIGHLIGHTS

### KONSTANTE TEMPERATUR

Die konstante Temperatur hält Ihre Lebensmittel länger frisch. Temperaturschwankungen gehören der Vergangenheit an.

### LED BELEUCHTUNG

Die energieeffiziente sowie langlebige LED Beleuchtung rückt Ihre Lebensmittel ins rechte Rampenlicht. Durch die Position der Lampen ist eine optimale Ausleuchtung auch bei voller Beladung gewährleistet.



## KT 3100

### KÜHLSCHRANK

Frontseitige Temperaturregelung  
LED Innenbeleuchtung  
Komfortabler Türgriff  
Nutzinhalt: 296 L  
Geräuschpegel: C | 41 dB(A)  
Energieeffizienzklasse: F (Spektrum: A bis G)  
Energieverbrauch/Jahr: 138 kWh



## KT 2675

### KÜHLSCHRANK

Frontseitige Temperaturregelung  
Stylische Innenbeleuchtung  
Komfortabler Türgriff  
Nutzinhalt: 254 L  
Geräuschpegel: C | 41 dB(A)  
Energieeffizienzklasse: F (Spektrum: A bis G)  
Energieverbrauch/Jahr: 131 kWh



## KT 2670

### KÜHLSCHRANK

Frontseitige Temperaturregelung  
Stylische Innenbeleuchtung  
Komfortabler Türgriff  
Nutzinhalt: 254 L  
Geräuschpegel: C | 41 dB(A)  
Energieeffizienzklasse: F (Spektrum: A bis G)  
Energieverbrauch/Jahr: 131 kWh



## KT 2503

### KÜHLSCHRANK

Frontseitige Temperaturregelung  
LED Innebeleuchtung  
Komfortabler Türgriff  
Nutzinhalt: 242 L  
Geräuschpegel: C | 40 dB(A)  
Energieeffizienzklasse: F (Spektrum: A bis G)  
Energieverbrauch/Jahr: 130 kWh



### KT 1458

KÜHLSCHRANK MIT GEFRIERTEIL

Frontseitige Temperaturregelung  
LED Innenbeleuchtung  
Hochwertiger Türgriff  
Einstellbare Füße  
Nutzinhalt: 120 L    Kühlen: 107 L  
   Gefrieren: 13 L

Geräuschpegel: C | 40 dB(A)  
Energieeffizienzklasse: E (Spektrum: A bis G)  
Energieverbrauch/Jahr: 137 kWh



### KT 1457

KÜHLSCHRANK MIT GEFRIERTEIL

Frontseitige Temperaturregelung  
LED Innenbeleuchtung  
Versenkter Türgriff  
Einstellbare Füße  
Nutzinhalt: 120 L    Kühlen: 107 L  
   Gefrieren: 13 L

Geräuschpegel: C | 40 dB(A)  
Energieeffizienzklasse: E (Spektrum: A bis G)  
Energieverbrauch/Jahr: 137 kWh



### KT 1408

KÜHLSCHRANK

Frontseitige Temperaturregelung  
LED Innenbeleuchtung  
Stylischer Türgriff  
Einstellbare Füße  
Nutzinhalt: 133 L  
Geräuschpegel: C | 40 dB(A)

Energieeffizienzklasse: E (Spektrum: A bis G)  
Energieverbrauch/Jahr: 90 kWh



### KT 1407

KÜHLSCHRANK

Frontseitige Temperaturregelung  
Versenkter Türgriff  
LED Innenbeleuchtung  
Einstellbare Füße  
Nutzinhalt: 133 L  
Geräuschpegel: C | 40 dB(A)

Energieeffizienzklasse: E (Spektrum: A bis G)  
Energieverbrauch/Jahr: 90 kWh



### KT 1308

KÜHLSCHRANK

Frontseitige Temperaturregelung  
Komfortabler Türgriff  
LED Innenbeleuchtung  
Einstellbare Füße  
Nutzinhalt: 127 L  
Geräuschpegel: C | 39 dB(A)

Energieeffizienzklasse: E (Spektrum: A bis G)  
Energieverbrauch/Jahr: 90 kWh



### KB 466

MINIBAR

Herausnehmbarer Gitterboden  
Einstellbare Füße  
Nutzinhalt: 40 L  
Geräuschpegel: C | 39 dB(A)

Energieeffizienzklasse: F (Spektrum: A bis G)  
Energieverbrauch/Jahr: 99 kWh





## KT 1092

KÜHRSCHRANK

Mechanische Temperaturregelung

Versenkter Türgriff

LED Innenbeleuchtung

Einstellbare FüÙe

Nutzinhalt: 92 L

Geräuschpegel: C | 39 dB(A)

Energieeffizienzklasse: F (Spektrum: A bis G)

Energieverbrauch/Jahr: 107 kWh

## HIGHLIGHTS

### UNSIHTBARE WUNDER

Die NABO EINBAUKÜHLSCHRÄNKE passen sich jeden Gegebenheiten an und verschwinden wie durch Zauberhand in Ihrer Küche.

### ROBUSTE EINLEGEBOËDEN

Die Einlegeböden halten dank ihrer hochwertigen Verarbeitung und robustem Material jedem Abenteuer und Anstrengung stand.

## Ich seh, ich seh, was du nicht siehst.

Sie möchten das Gesamtbild Ihrer Küche erhalten und nicht durch ein Kühlgerät stören? Wir haben da etwas für Sie! Die **NABO EINBAUKÜHLGERÄTE** gibt es in verschiedenen Ausführungen und Größen und lassen sich problemlos in Ihre Küche integrieren.



## KGI 2450

EINBAUKÜHL-/GERFIERKOMBINATION

Integrierbar mit Schlepptür

Stylische Innenbeleuchtung

Geeignet für 178er Nischenmaß

Nutzinhalt: 249 L    Kühlen: 179 L

   Gefrieren: 70 L

Geräuschpegel: C | 39 dB(A)

Energieeffizienzklasse: E (Spektrum: A bis G)

Energieverbrauch/Jahr: 216 kWh



## KI 1990

EINBAUKÜHLSCHRANK

Integrierbar mit Schlepptür

Komfortabler Türgriff

Stylische Innenbeleuchtung

Einstellbare FüÙe

Nutzinhalt: 199 L

Geräuschpegel: C | 39 dB(A)

Energieeffizienzklasse: E (Spektrum: A bis G)

Energieverbrauch/Jahr: 126 kWh



### KI 1346

EINBAUKÜHLSCHRANK

Integrierbar mit Fixtür  
 Stylisher Innenbeleuchtung  
 Einstellbare Füße  
 Nutzinhalt: 134 L  
 Geräuschpegel: C | 38 dB(A)  
 Energieeffizienzklasse: E (Spektrum: A bis G)  
 Energieverbrauch/Jahr: 93 kWh



### KI 1341

EINBAUKÜHLSCHRANK

Integrierbar mit Schlepptür  
 Stylisher Innenbeleuchtung  
 Einstellbare Füße  
 Nutzinhalt: 134 L  
 Geräuschpegel: C | 39 dB(A)  
 Energieeffizienzklasse: E (Spektrum: A bis G)  
 Energieverbrauch/Jahr: 93 kWh



### KI 1320

EINBAUKÜHLSCHRANK

Integrierbar mit Schlepptür  
 Stylisher Innenbeleuchtung  
 Einstellbare Füße  
 Nutzinhalt: 129 L  
 Geräuschpegel: C | 39 dB(A)  
 Energieeffizienzklasse: F (Spektrum: A bis G)  
 Energieverbrauch/Jahr: 115 kWh



### KI 1236

EINBAUKÜHLSCHRANK M. GEFRIERTEIL

Integrierbar mit Fixtür  
 Stylisher Innenbeleuchtung  
 Einstellbare Füße  
 Nutzinhalt: 121 L    Kühlen: 104 L  
    Gefrieren: 17  
 Geräuschpegel: C | 38 dB(A)  
 Energieeffizienzklasse: E (Spektrum: A bis G)  
 Energieverbrauch/Jahr: 148 kWh



### KI 1232

EINBAUKÜHLSCHRANK M. GEFRIERTEIL

Integrierbar mit Schlepptür  
 Stylisher Innenbeleuchtung  
 Einstellbare Füße  
 Nutzinhalt: 121 L    Kühlen: 104 L  
    Gefrieren: 17  
 Geräuschpegel: C | 38 dB(A)  
 Energieeffizienzklasse: E (Spektrum: A bis G)  
 Energieverbrauch/Jahr: 148 kWh



### KI 1220

EINBAUKÜHLSCHRANK M. GEFRIERTEIL

Integrierbar mit Schlepptür  
 Stylisher Innenbeleuchtung  
 Einstellbare Füße  
 Nutzinhalt: 118 L    Kühlen: 104 L  
    Gefrieren: 14  
 Geräuschpegel: C | 39 dB(A)  
 Energieeffizienzklasse: E (Spektrum: A bis G)  
 Energieverbrauch/Jahr: 143 kWh

## HIGHLIGHTS

### COOLE EINBLICKE

Als Party-Kühlschrank mit Glasdeckel gibt er coole Einblicke in sein Inneres, das bis zu 50 Liter Getränke gekühlt griffbereit hält.

### ORDNUNG MUSS SEIN

Ein flexibler Korb schafft Ordnung im Inneren der Kühldose und lässt sich bei Bedarf herausnehmen.



## Die Helden auf jeder Party.

Kühle Drinks wurden noch nie so stylisch und komfortabel wie mit den **NABO PARTY-KÜHLSCHRÄNKEN** präsentiert. Dank ihres stylischen Designs und der Leichtlaufräder setzen Sie Ihre Lieblingsgetränke auf jeder Party perfekt in Szene.



### PC 1062

PREMIUM PARTY-KÜHLSCHRANK

Elektronische Bedienung  
 LCD Display  
 Leichtlaufräder mit Bremse  
 Inkl. Ablagetische  
 Hängkörbe für Getränke  
 Trenngitter im Innenteil  
 Nutzinhalt: 50 L  
 Geräuschpegel: D | 43 dB(A)  
 Energieeffizienzklasse: F (Spektrum: A bis G)  
 Energieverbrauch/Jahr: 92 kWh



### PC 1030

PREMIUM PARTY-KÜHLSCHRANK

Kompakte Abmessungen  
 Elektronische Bedienung  
 LCD Display  
 Transparenter Deckel  
 Leichtlaufräder mit Bremse  
 Nutzinhalt: 30 L  
 Geräuschpegel: D | 43 dB(A)  
 Energieeffizienzklasse: F (Spektrum: A bis G)  
 Energieverbrauch/Jahr: 90 kWh





## HIGHLIGHTS

### AUF IHRE BEDÜRNISSE ABGESTIMMT

Dank der verstellbaren Böden finden in den NABO GETRÄNKEKÜHLSCHRÄNKE viele Flaschen, Dosen und Co. ihren Platz. Ganz so, wie Sie es brauchen.

### MODERNES KÜHLSYSTEM

Ein ausgeklügeltes Kühlsystem sorgt für schnelles Abkühlen Ihrer Getränke und eine gleichmäßige Kühltemperatur im gesamten Innenraum.

## Jede Flasche oder Dose findet ihren Platz.

Die **NABO GETRÄNKEKÜHLSCHRÄNKE** erfüllen die höchsten Anforderungen: optimale Kühlleistung, einfache Bedienung und robuste Ausstattung. Zudem sind sie platzsparend und auf maximale Servicefreundlichkeit ausgelegt. Schon nach kürzester Zeit stehen Ihnen Ihre Getränke in der optimalen Temperatur zur Verfügung.



E A G

**Hergestellt in der EU** **5 Jahre Garantie**

### FK 2755

GETRÄNKEKÜHLSCHRANK

mit Direktverkaufsfunktion  
 Platz für bis zu 126 Flaschen à 0,5 Liter  
 Glastür (doppelt verglast)  
 Temp. Bereich: 0°C - 10°C  
 höhenverstellbare Gitterböden  
 LED Innenbeleuchtung  
 Umluft für gleichmäßiges Kühlen  
 Indikatoren-Leuchten außen  
 Nutzinhalt: 275 L  
 Energieeffizienzklasse: E (Spektrum: A bis G)  
 Energieverbrauch/Jahr: 902 kWh



F A G

**Hergestellt in der EU**

### FK 3080

GETRÄNKEKÜHLSCHRANK

Platz für bis zu 108 Flaschen à 0,75 Liter  
 Temp. Bereich: 0°C - 8°C  
 höhenverstellbare Gitterböden  
 LED Innenbeleuchtung  
 Indikatoren-Leuchten  
 Robuste Ablagegitter  
 Nutzinhalt: 308 L  
 Geräuschpegel: C | 41 dB(A)  
 Energieeffizienzklasse: F (Spektrum: A bis G)  
 Energieverbrauch/Jahr: 137,6 kWh



F A G

**Hergestellt in der EU** **5 Jahre Garantie**

### FK 2960

GETRÄNKEKÜHLSCHRANK

Platz für bis zu 105 Flaschen à 0,75 Liter  
 Temp. Bereich: 0°C - 8°C  
 höhenverstellbare Gitterböden  
 LED Innenbeleuchtung  
 Indikatoren-Leuchten  
 Robuste Ablagegitter  
 Nutzinhalt: 296 L  
 Geräuschpegel: C | 41 dB(A)  
 Energieeffizienzklasse: F (Spektrum: A bis G)  
 Energieverbrauch/Jahr: 138 kWh



F A G

**Hergestellt in der EU** **5 Jahre Garantie**

### FK 2540

GETRÄNKEKÜHLSCHRANK

Platz für bis zu 90 Flaschen à 0,75 Liter  
 Temp. Bereich: 0°C bis 8°C  
 höhenverstellbare Gitterböden  
 LED Innenbeleuchtung  
 Robuste Ablagegitter  
 Nutzinhalt: 254 L  
 Geräuschpegel: C | 41 dB(A)  
 Energieeffizienzklasse: F (Spektrum: A bis G)  
 Energieverbrauch/Jahr: 131 kWh



F A G

**Hergestellt in der EU** **5 Jahre Garantie** **Farbvarianten**

### FK 2660

GETRÄNKEKÜHLSCHRANK

Platz für bis zu 90 Flaschen à 0,75 Liter  
 Temp. Bereich: 0°C - 8°C  
 höhenverstellbare Gitterböden  
 LED Innenbeleuchtung  
 Indikatoren-Leuchten  
 Robuste Ablagegitter  
 Nutzinhalt: 254 L  
 Geräuschpegel: C | 41 dB(A)  
 Energieeffizienzklasse: F (Spektrum: A bis G)  
 Energieverbrauch/Jahr: 131 kWh



F A G

**Hergestellt in der EU**

### FK 2611

GETRÄNKEKÜHLSCHRANK

Platz für bis zu 90 Flaschen à 0,75 Liter  
 Temp. Bereich: 0°C - 8°C  
 höhenverstellbare Gitterböden  
 LED Innenbeleuchtung  
 Indikatoren-Leuchten  
 Robuste Ablagegitter  
 Nutzinhalt: 254 L  
 Geräuschpegel: C | 41 dB(A)  
 Energieeffizienzklasse: F (Spektrum: A bis G)  
 Energieverbrauch/Jahr: 131 kWh



## FK 1230

GETRÄNKEKÜHLSCHRANK

mit Direktverkaufsfunktion  
 Platz für bis zu 62 Flaschen à 0,5 Liter  
 Temp. Bereich: -2°C bis +14°C  
 höhenverstellbare Gitterböden  
 LED Innenbeleuchtung  
 Robuste Ablagegitter  
 Nutzinhalt: 123 L  
 Energieeffizienzklasse: C (Spektrum: A bis G)  
 Energieverbrauch/Jahr: 362 kWh



### HIGHLIGHTS

#### 2-ZONEN KÜHLUNG

Lagern Sie Rot- und Weißweine in ihrer optimalen Temperatur in einem Gerät.

#### UMLUFTKÜHLUNG

Die integrierte Umluftkühlung sorgt für eine optimale Luftzirkulation und eine gleichmäßige Kühlung ihrer Lieblingsweine.



## FK 1220

GETRÄNKEKÜHLSCHRANK

Platz für bis zu 62 Flaschen à 0,5 Liter  
 Temp. Bereich: 0° bis +8°C  
 höhenverstellbare Gitterböden  
 LED Innenbeleuchtung  
 Robuste Ablagegitter  
 Nutzinhalt: 122 L  
 Geräuschpegel: C | 41 dB(A)  
 Energieeffizienzklasse: F (Spektrum: A bis G)  
 Energieverbrauch/Jahr: 112 kWh



## FK 9100

GETRÄNKEKÜHLSCHRANK

Platz für bis zu 35 Flaschen à 0,75 Liter  
 Temp. Bereich: 5° bis +18°C  
 LED Innenbeleuchtung  
 Ablagefächer aus Metall (pulverbeschichtet)  
 Ablagefächer ausziehbar  
 Elegante Glastüre  
 Nutzinhalt: 93 L  
 Geräuschpegel: C | 39 dB(A)  
 Energieeffizienzklasse: F (Spektrum: A bis G)  
 Energieverbrauch/Jahr: 100 kWh



## FK 8950

GETRÄNKEKÜHLSCHRANK

Platz für bis zu 35 Flaschen à 0,75 Liter  
 Temp. Bereich: +5° bis +18°C  
 Ablagefächer aus Metall (pulverbeschichtet)  
 Ablagefächer ausziehbar  
 Elegante Glastüre  
 Nutzinhalt: 93 L  
 Geräuschpegel: C | 39 dB(A)  
 Energieeffizienzklasse: F (Spektrum: A bis G)  
 Energieverbrauch/Jahr: 100 kWh





## Lagern wie im Weinkeller

Die hochwertig ausgestatteten **NABO WEINTEMPERIER-SCHRÄNKE** bieten Ihren Lieblingsweinen optimale Bedingungen für eine langfristige Lagerung und zur Reifung. Je nach Temperatur halten Sie Ihren Weinvorrat in Genusstemperatur vorrätig.




LED Display  2 Kühl-Zonen 

### WS 9739

WEINTEMPERIER-SCHRANK

2-Zonen Umluftkühlung  
LED Display  
Für bis zu 37 Stk. 0,75 L Flaschen  
stylish Holzablagefächer  
LED Innenbeleuchtung  
Touch-Panel mit Temperaturanzeige  
Dreifach verglaste Glastüre  
Nutzinhalt: 104 L  
Geräuschpegel: C | 39 dB(A)  
Energieeffizienzklasse: G (Spektrum: A bis G)  
Energieverbrauch/Jahr: 142 kWh



LED Display 

### WS 9533

WEINTEMPERIER-SCHRANK

LED Display  
Umluftkühlung  
Für bis zu 36 Stk. 0,75 L Flaschen  
elegante Holzablagefächer  
**hochwertiger Edelstahlrahmen**  
Nutzinhalt: 95 L  
Geräuschpegel: C | 43 dB(A)  
Energieeffizienzklasse: G (Spektrum: A bis G)  
Energieverbrauch/Jahr: 140 kWh



LED Display 

### WS 9634

WEINTEMPERIER-SCHRANK

LED Display  
Für bis zu 34 Stk. 0,75 L Flaschen  
ausziehbare Ablagefächer aus Metall  
**Rahmenlose Glastüre**  
Nutzinhalt: 93 L  
Geräuschpegel: C | 39 dB(A)  
Energieeffizienzklasse: G (Spektrum: A bis G)  
Energieverbrauch/Jahr: 145 kWh



### WS 4314

WEINTEMPERIER-SCHRANK

Für bis zu 14 Stk. 0,75 L Flaschen  
ausziehbare Ablagefächer aus Metall  
**elegante Glastüre**  
Nutzinhalt: 43 L  
Geräuschpegel: C | 41 dB(A)  
Energieeffizienzklasse: G (Spektrum: A bis G)  
Energieverbrauch/Jahr: 130 kWh

# Die neue Generation der No Frost Gefrierschränke.

Unsere **NABO NO FROST GEFRIERSCHRÄNKE** lassen keine Wünsche mehr offen. Dank modernster Technik und der ausgeklügelten No Frost Funktion sind unsere Gefrierschränke bestens ausgestattet und auf Ihre Bedürfnisse abgestimmt.



-  No Frost Technologie
-  LED Display
-  5 Jahre Garantie

## GN 2740

NO FROST GEFRIERSCHRANK

- Inverter Kompressor
- No Frost - kein Abtauen notwendig
- Easy Open Türgriff
- LED Außendisplay
- Zierelemente aus Metall auf Laden und Fächer
- Farbe: Dark Inox
- Nutzhalt: 274 L
- Geräuschpegel: C | 39 dB(A)
- Energieeffizienzklasse: E (Spektrum: A bis G)
- Energieverbrauch/Jahr: 246 kWh

*Verbindungssatz für KT 3590 optional erhältlich*



-  No Frost Technologie
-  LED Display
-  5 Jahre Garantie

## GS 2621

NO FROST GEFRIERSCHRANK

- Inverter Kompressor
- No Frost - kein Abtauen notwendig
- Easy Open Türgriff
- LED Außendisplay
- Zierelemente aus Metall auf Laden und Fächer
- Farbe: Dark Inox
- Nutzhalt: 274 L
- Geräuschpegel: C | 39 dB(A)
- Energieeffizienzklasse: E (Spektrum: A bis G)
- Energieverbrauch/Jahr: 246 kWh



## HIGHLIGHTS

### NO FROST

Nie mehr das Gefrierfach mühsam und zeitintensiv abtauen. So haben Sie mehr Zeit für andere Dinge.

### ZEITLOSES DESIGN

Die NABO GEFRIERSCHRÄNKE können sich sehen lassen. Dank ihres zeitlosen Designs setzen sie in jeder Küche einen stylischen Akzent.



## GS 2271

NO FROST GEFRIERSCHRANK

No Frost - kein Abtauen notwendig  
 Easy Open Türgriff  
 LED Außendisplay  
 Nutzinhalt: 238 L  
 Geräuschpegel: C | 41 dB(A)  
 Energieeffizienzklasse: E (Spektrum: A bis G)  
 Energieverbrauch/Jahr: 234 kWh



## GN 2210

NO FROST GEFRIERSCHRANK

No Frost - kein Abtauen notwendig  
 Komfortabler Türgriff  
 Frontseitige Temperaturregelung  
 Nutzinhalt: 221 L  
 Geräuschpegel: C | 41 dB(A)  
 Energieeffizienzklasse: F (Spektrum: A bis G)  
 Energieverbrauch/Jahr: 284 kWh



## GN 2040

NO FROST GEFRIERSCHRANK

No Frost - kein Abtauen notwendig  
 Versenkter Türgriff  
 Frontseitige Temperaturregelung  
 Nutzinhalt: 204 L  
 Geräuschpegel: C | 39 dB(A)  
 Energieeffizienzklasse: E (Spektrum: A bis G)  
 Energieverbrauch/Jahr: 222 kWh



## GN 1752

NO FROST GEFRIERSCHRANK

No Frost - kein Abtauen notwendig  
 LED Innenbeleuchtung  
 Versenkter Türgriff  
 Frontseitige Temperaturregelung  
 Nutzinhalt: 175 L  
 Geräuschpegel: C | 41 dB(A)  
 Energieeffizienzklasse: E (Spektrum: A bis G)  
 Energieverbrauch/Jahr: 212 kWh



## GN 1610

NO FROST GEFRIERSCHRANK

No Frost - kein Abtauen notwendig  
 Versenkter Türgriff  
 Frontseitige Temperaturregelung  
 Nutzinhalt: 161 L  
 Geräuschpegel: C | 39 dB(A)  
 Energieeffizienzklasse: E (Spektrum: A bis G)  
 Energieverbrauch/Jahr: 207 kWh





**Hergestellt**  
in der EU **5 Jahre**  
Garantie

## GS 2480

GEFRIERSCHRANK

- Magnetische Türdichtung
- LED Innenbeleuchtung
- Komfortabler Türgriff
- Big Box
- Eiswürfelfach
- Nutzinhalt: 232 L
- Geräuschpegel: C | 41 dB(A)
- Energieeffizienzklasse: E (Spektrum: A bis G)
- Energieverbrauch/Jahr: 210 kWh

# Große Klappe, viel Dahinter

Passt genau zu Ihren Bedürfnissen. Unsere **NABO GEFRIERSCHRÄNKE** überzeugen mit zeitlosem Design und innovativen Technologien. Egal welche Anforderungen Sie an Ihr Gefriergerät haben, unsere Geräte stehen Ihnen in verschiedenen Größen und Ausstattungen zur Verfügung.



**Hergestellt**  
in der EU **5 Jahre**  
Garantie **Farb-**  
varianten

## GS 1965

GEFRIERSCHRANK

- Magnetische Türdichtung
- Komfortabler Türgriff
- Big Box
- Farbe: Edelstahl
- Nutzinhalt: 202 L
- Geräuschpegel: C | 41 dB(A)
- Energieeffizienzklasse: E (Spektrum: A bis G)
- Energieverbrauch/Jahr: 201 kWh



## GS 1671

GEFRIERSCHRANK

- Komfortabler Türgriff
- Magnetische Türdichtung
- Frontseitige Temperaturregelung
- 1 Schnellzugriffs-Fach
- Nutzinhalt: 165 L
- Geräuschpegel: C | 40 dB(A)
- Energieeffizienzklasse: E (Spektrum: A bis G)
- Energieverbrauch/Jahr: 188 kWh



## GS 1531

GEFRIERSCHRANK

- \*\* Gefrierfach - 12 Liter
- Versenkter Türgriff
- Magnetische Türdichtung
- Frontseitige Temperaturregelung
- 1 Kippfach
- Nutzinhalt: 160 L
- Geräuschpegel: D | 42 dB(A)
- Energieeffizienzklasse: E (Spektrum: A bis G)
- Energieverbrauch/Jahr: 183 kWh

## HIGHLIGHTS

### UNSERE PLATZWUNDER

Die NABO GEFRIERSCHRÄNKE bieten Ihnen mit bis zu 232 Liter Nutzinhalt ausreichend Platz für Ihre Lebensmittel.

### SCHUBFÄCHER MIT TRANSPARENTER FRONT

Kein lästiges Suchen mehr. Dank der Schubfächer mit transparenter Front haben Sie einen schnellen Warenüberblick.



## GS 2086

GEFRIERSCHRANK

LED Display  
 Stylisher Türgriff  
 Magnetische Türdichtung  
 Eco Modus  
 Schnellgefrieren  
 Frontseitige Temperaturregelung  
 Nutzinhalt: 91 L  
 Geräuschpegel: C | 40 dB(A)  
 Energieeffizienzklasse: E (Spektrum: A bis G)  
 Energieverbrauch/Jahr: 166 kWh

## GS 1088

GEFRIERSCHRANK

Versenkter Türgriff  
 Magnetische Türdichtung  
 Frontseitige Temperaturregelung  
 Nutzinhalt: 91 L  
 Geräuschpegel: C | 40 dB(A)  
 Energieeffizienzklasse: E (Spektrum: A bis G)  
 Energieverbrauch/Jahr: 166 kWh

## GS 1070

GEFRIERSCHRANK

Versenkter Türgriff  
 Magnetische Türdichtung  
 Frontseitige Temperaturregelung  
 Nutzinhalt: 70 L  
 Geräuschpegel: C | 40 dB(A)  
 Energieeffizienzklasse: E (Spektrum: A bis G)  
 Energieverbrauch/Jahr: 160 kWh



## Groß im Volumen und sparsam im Verbrauch.

Lagern Sie Ihre Lebensmittel unter den besten Bedingungen. Die **NABO GEFRIERTRUHEN** sind echte Alleskönner. Neben dem geringen Stromverbrauch punkten sie auch mit platzsparenden Abmessungen, aber dennoch viel Platz für Ihre Lebensmittel.



**GT 2051**  
GEFRIERTRUHE

Frontseitige Temperaturregelung  
kompakte Abmessungen  
1 Gefrierkorb  
Leichtlaufräder  
Nutzinhalt: 198 L  
Geräuschpegel: C | 40 dB(A)  
Energieeffizienzklasse: E (Spektrum: A bis G)  
Energieverbrauch/Jahr: 200 kWh



**GT 1095**  
GEFRIERTRUHE

frontseitige Temperaturregelung  
kompakte Abmessungen  
1 Gefrierkorb  
Leichtlaufräder  
Nutzinhalt: 95 L  
Geräuschpegel: C | 40 dB(A)  
Energieeffizienzklasse: E (Spektrum: A bis G)  
Energieverbrauch/Jahr: 167 kWh



**GB 452**  
GEFRIERBOX

kompakte Abmessungen  
herausnehmbarer Gitterboden  
Nutzinhalt: 33 L  
Geräuschpegel: C | 40 dB(A)  
Energieeffizienzklasse: F (Spektrum: A bis G)  
Energieverbrauch/Jahr: 185 kWh



## HIGHLIGHTS

### INDIVIDUELLE GRÖSSEN

So flexibel, wie Sie und Ihre Gäste:  
Die NABO EISWÜRFELMASCHINEN  
können die Eiswürfelgröße optimal  
auf Ihre Bedürfnisse anpassen.

### SUPER STYLISCH

Noch nie waren Eiswürfelmaschinen  
so stylisch. Dank des modernen  
Designs passen die Geräte in jede  
Küche und auf jede Party.



## Zeit für frostige Frische

Rund um die Uhr leckere und  
eisgekühlte Drinks genießen: Die  
**NABO EISWÜRFELMASCHINEN**  
machen's möglich. Damit sind  
sie sowohl für zu Hause als auch  
für den Einsatz auf Partys oder  
Gartenfesten bestens geeignet.



### EM 1250

#### EISWÜRFELMASCHINE

Automatische Eiswürfelproduktion  
Kaltwasser Ausgabe  
LED Display  
Timerfunktion (0,5 - 19,5 Std.)  
Eiswürfelgröße einstellbar (klein/groß)  
Wassertank & Wasseranschluss möglich  
inkl. Tropfwanne und Anschluss-Set  
Nutzinhalt: 0,6 kg  
Wassertank: 3 L



### EM 1224

#### EISWÜRFELMASCHINE

Soft-Touch-Steuerung  
LED-Indikatoren  
hochwertiges Edelstahlgehäuse  
Wasserstandanzeige  
Sichtfenster  
Eiswürfelgröße einstellbar (klein/groß)  
inkl. Korb und Entnahmeschaufel  
Wassertank (kein Wasseranschluss möglich)  
Nutzinhalt: 0,7 kg





# Die neuen Küchengeräte.

Die **NABO KÜCHENGERÄTE** dürfen in keiner Wohnung fehlen. Mit ihren zeitlosen Designs überzeugen sie optisch, mit ihren innovativen Technologien sowie kinderleichter Bedienung bereichern unsere Küchengeräte garantiert Ihr Leben. Ob der flüsterleise und wassersparende Geschirrspüler oder unsere modernen und autarken Kochfelder – erleben Sie unsere Geräte mit höchster Qualität und Funktion.

## HIGHLIGHTS

### ENERGIE-EFFIZIENZ-KLASSE

Gut für Sie und gut für die Umwelt. Wir versuchen die Energieklassen unserer Haushaltsgeräte so gering wie möglich zu halten.

### BESONDERS LEISE

Zuhause soll man sich rundum wohlfühlen. Umso wichtiger ist uns deshalb, dass die Lautstärke der **NABO KÜCHENGERÄTE** so gering als möglich ist.





## Top ausgestattet und alles auf einen Blick.

Die **NABO KÜCHENGERÄTE** sind die perkten Alleskönner. Dank raffinierter Funktionen und modernster Technik passen sich die Geräte optimal Ihren Bedürfnissen an und werden zum perfekten Alltagsbegleiter.



### EMAILLE-BESCHICHTUNG

Dank der Emaille-Beschichtung lassen sich die NABO BACKÖFEN mühelose und zeitsparend reinigen. Schmutzablagerungen haben keine Chance mehr.



### OPTIMIERTE UMLUFTTROCKUNG

Die integrierte Umlufttrocknung dörft und trocknet Ihre Lebensmittel besonders schonend. So bleibt der Geschmack dort, wo er hingehört.



### KOMPAKTE ABMESSUNGEN

Dank der kompakten Größe passen die NABO MIKROWELLEN auch in die kleinste Küche und ermöglichen die Zubereitung von größeren Gerichten.



## HOMEFRY FUNKTION

Die Homefry-Funktion kombiniert einen Grill mit der Heißluftzirkulation, so dass die Speisen mit nur einem Tropfen Öl innen und außen knusprig gegart werden.



## UMLUFT ODER ABLUFT

Je nach den Gegebenheiten in Ihrer Küche können Sie zwischen Abluft oder Umluftbetrieb wählen. Die NABO DUNSTABZUGSHAUBEN sind da ganz flexibel.



## BESONDERS LEISTE

Die Küche ist heutzutage ein zentraler Treffpunkt. Umso wichtiger ist uns deshalb, dass die Lautstärke der NABO KÜCHENGERÄTE so gering als möglich ist.

Die **NABO KÜCHENGERÄTE** bieten mit über 20 Modellen ein umfangreiches Angebot an Größen und Ausstattungsvarianten.

So finden Sie das am besten zu Ihren Bedürfnissen passende Kühlgerät.





## HIGHLIGHTS

### SELBSTREINIGEND

Mit der Selbstreinigungsfunktion wird das Gerät schonend gereinigt und bis zu 99 % aller Bakterien entfernt.

### 4°-GARRAUMKUPPEL

Dank der gewölbten Garraumkuppel wird das Rücktropfen des Kondenswassers verhindert und Ihre Speisen werden dadurch nicht verwässert.

## Knackig und aromatisch im Geschmack.

Mit dem **NABO DAMPFBACKOFEN** bereiten Sie nicht nur Ihre Lieblingsgerichte schonend und natürlich zu, sondern Sie können auch Babyfläschen desinfizieren und Gerichte einkochen. Alle Aromen, Vitamine und Nährstoffe sowie das Aussehen der Lebensmittel bleiben durch das Garen im heißen Dampf erhalten.



### DBO 2900

DAMPFBACKOFEN

- 5 Leistungsstufen erzeugt 100°C heißen Dampf in nur 120 Sek.
- Gleichmäßige und schnelle 230°C Heißluftumwälzung
- Grill / Konvektionsfunktion
- Automatische Temperaturregelung
- 4°-Kuppel-Kurve
- Wasserauffangbehälter
- Nutzhalt: 20 Liter
- 1 Liter Wassertank
- 1.800 Watt Dampfleistung



Wärmen Sie Ihre Speisen in nur wenigen Minuten bei mittlerer Stufe. Ihre Speisen schmecken wie frisch gekocht. Ebenso können Sie tiefgekühlte Speisen schonend, schnell und gleichmäßig auftauen.



Mit dem DBO 2900 kann während des Kochens nichts anbrennen oder übergehen, da sich die Wärme gleichmäßig im Ofen verteilt.



## HIGHLIGHTS

### UMLUFTTROCKNUNG

Die integrierte Umlufttrocknung dörft und trocknet Ihre Lebensmittel besonders schonend. So bleibt der Geschmack dort, wo er hingehört.

### VITAMINE BLEIBEN ERHALTEN

Bis zu 97% der Vitamine und Mineralien bleiben beim Dörren erhalten. Wer sein Dörrgut ohne chemische Lebensmittelzusätze genießen möchte, trocknet am besten selbst.

## Einfach mal selber machen.

Der äußerst platz- und energiesparende **NABO DÖRRAUTOMAT** dörft und trocknet alles, was auf dem Einlegeboden kommt – gerne auch über Nacht. Nahezu geräuschlos werden auf fünf Etagen köstliche Snacks und Müsliriegel produziert. Am nächsten Morgen einfach die kleinen Köstlichkeiten zur Arbeit mitnehmen oder den Kindern als Pausensnack mitgeben.



LED Display



5 Leistungs-Stufen

### DA 400

#### DÖRRAUTOMAT

LCD Display

Programmierbarer Timer

Einstellbare Temperaturen 35-70°C

5 stapelbare Ablagefächer

optimierte Umlufttrocknung

Kunststoffgehäuse mit hochwertiger Edelstahlblende



Im Zusammenspiel aus leistungsstarkem Heizelement und Gebläse trocknet der DA 400 Dörrautomat Obst, Gemüse, Kräuter, ja sogar Fisch und Fleisch – schonend und gleichmäßig auf 5 separaten Ebenen.



## HIGHLIGHTS

### HOMEFRY-FUNKTION

Die Homefry-Funktion kombiniert einen Grill mit der Heißluftzirkulation, so dass die Speisen mit nur einem Tropfen Öl innen und außen knusprig gegart werden.

### KOMPAKTE GRÖSSE

Dank der kompakten Größe passen die NABO MIKROWELLEN auch in die kleinste Küche und ermöglichen die Zubereitung von größeren Gerichten.

## Die Allround-Talente für Ihre Küche.

Mit ihrem zeitlos eleganten Design und hochwertigen Materialien sind **NABO MIKROWELLEN** die beste Wahl für eine moderne Küche. Eine große Auswahl an Funktionen sorgen für größeren Bedienkomfort und mehr Zubereitungsoptionen.






-  1.800 W Leistung
-  Leistungs-Stufen
-  Easy Clean
-  Heißluft & Grill

### MWO 2900

MIKROWELLENOFEN MIT HOMEFRY- UND GRILLFUNKTION

- 10 Autoprogramme und 9 Homefry-Programme
- Grillfunktion, Energiesparmodus
- Digitale Bedienung, Auftauen Zeit/Gewicht
- Elektronischer Timer, Schnellstart
- Drehteller Durchmesser 315 mm
- Nettoinhalt Garraum 29Liter
- Nennleistung: 1.000 W
- Grillleistung: 1.000 W
- Konvektionsleistung: 2100 W



-  **900 W** Leistung
-  **Heißluft & Grill**
-  **LED Display**
-  **5 Leistungsstufen**

### MWO 2505

MIKROWELLE M. HEISSLUFT & GRILL

- 10 Autoprogramme
- 5 Leistungsstufen
- Grillfunktion & Heißluft
- 4 Kombinationsprogramme
- Auftauen Zeit/Gewicht
- Elektronischer Timer
- Drehteller Durchmesser 288 mm
- Nettoinhalt Garraum 25 Liter
- Nennleistung: 900 W
- Grillleistung: 1.000 W
- Heißluft: 2.100 W



-  **900 W** Leistung
-  **5 Leistungsstufen**
-  **LED Display**
-  **Grillfunktion**

### MWO 2800

MIKROWELLE MIT GRILLFUNKTION

- 8 Autoprogramme
- 5 Leistungsstufen
- Grillfunktion
- Energiesparmodus
- Auftauen Zeit/Gewicht
- Elektronischer Timer
- Drehteller Durchmesser 288 mm
- Nettoinhalt Garraum 28 Liter
- Nennleistung: 900 W
- Grillleistung: 1.000 W



-  **800 W** Leistung
-  **5 Leistungsstufen**
-  **LED Display**
-  **Grillfunktion**

### MWO 2002

MIKROWELLE MIT GRILLFUNKTION

- 8 Autoprogramme
- 5 Leistungsstufen
- Grillfunktion
- Energiesparmodus
- Auftauen Zeit/Gewicht
- Elektronischer Timer
- Drehteller Durchmesser 255 mm
- Nettoinhalt Garraum 20 Liter
- Nennleistung: 800 W
- Grillleistung: 1.000 W



-  **1.000 W** Leistung
-  **5 Leistungsstufen**
-  **LED Display**
-  **Volledelstahl ausstattung**

### MWG 2500

GASTRO-MIKROWELLE

- 100 Autoprogramme
- 5 Leistungsstufen
- 3 Kochstufen
- Auftauprogramme
- Pause Modus
- Max. Kochzeit: 0:60:00
- Edelstahlgehäuse (innen & außen)
- Membran-Touch Bedienung
- Innenbeleuchtung
- Nettoinhalt Garraum 25 Liter
- Eingangsleistung: 1.550 Watt
- Ausgangsleistung: 1.000 W



-  **800 W** Leistung
-  **5 Leistungsstufen**
-  **LED Display**
-  **Grillfunktion**

### MWO 2001

MIKROWELLE MIT GRILLFUNKTION

- 8 Autoprogramme
- Grillfunktionen
- 5 Leistungsstufen
- Auftauen Zeit/Gewicht
- Drehteller Durchmesser 255 mm
- Nettoinhalt Garraum 20 Liter
- Eingangsleistung: 1.270 W
- Ausgangsleistung: 800 W
- Grillleistung: 1.000 W



-  **700 W** Leistung
-  **5 Leistungsstufen**

### MWO 2005

MIKROWELLE

- 5 Leistungsstufen
- Mechanischer Timer
- Drehteller Durchmesser 255 mm
- Nettoinhalt Garraum 20 Liter
- Nennleistung: 1.050 W





- 800 W Leistung
- 5 Leistungsstufen
- Grillfunktion

### MWE 2050

EINBAUMIKROWELLE MIT GRILLFUNKTION

- 10 Autoprogramme
- 5 Leistungsstufen
- Grillfunktion (4 Kombiprogramme)
- Auftauen Zeit/Gewicht
- 95 Min. elektronischer Timer
- Kindersicherung
- Drehteller Durchmesser 245 mm
- Nettoinhalt Garraum 20 Liter
- Nennleistung: 800 W
- Grilleistung: 1.000 W

## Die Platzwunder in Ihrer Küche

Die **NABO EINBAU- UND UNTERBAUMIKROWELLEN** passen sich perfekt an Ihre Küche an. Sie können Sie als Einbaugerät oder als Unterbaugerät verwenden. Ganz wie Sie möchten.



- 800 W Leistung
- 5 Leistungsstufen
- LED Display
- Unterbaufähig
- Grillfunktion

### MWU 2055

UNTERBAUMIKROWELLE M. GRILLFUNKTION

- 8 Autoprogramme
- 5 Leistungsstufen
- Grillfunktion
- Kombiprogramm (Mikro & Grill)
- Unterbaufähig
- Auftauen Zeit/Gewicht
- Elektronischer Timer
- Drehteller Durchmesser 255 mm
- Nettoinhalt Garraum 20 Liter
- Nennleistung: 800 W
- Grilleistung: 1.000 W



- 700 W Leistung
- 5 Leistungsstufen
- Unterbaufähig

### MWU 2015

UNTERBAUMIKROWELLE

- 5 Leistungsstufen
- Auftauen Zeit/Gewicht
- Mechanischer Timer
- Drehteller Durchmesser 255 mm
- Nettoinhalt Garraum 20 Liter
- Nennleistung: 700 W



- 700 W Leistung
- 5 Leistungsstufen
- Unterbaufähig

### MWU 2010

UNTERBAUMIKROWELLE

- 5 Leistungsstufen
- Auftauen Zeit/Gewicht
- Mechanischer Timer
- Drehteller Durchmesser 255 mm
- Nettoinhalt Garraum 20 Liter
- Nennleistung: 700 W

## HIGHLIGHTS

### HEISSLUFT

Mit Heißluft wird die Hitze schnell und gleichmäßig im gesamten Backofen verteilt. Sie können auch zwei verschiedene Gerichte gleichzeitig zubereiten.

### EMAILLE-BESCHICHTUNG

Dank der Emaille-Beschichtung lassen sich die NABO BACKÖFEN mühelose und zeitsparend reinigen.

## Mehr Freude am Zubereiten

Mit den **NABO BACKÖFEN UND HERDSETS** kochen Sie mit all Ihren Sinnen. Kombinieren Sie sich Ihre Traumküche mit unseren innovativen Geräten, die in unterschiedlichen Größen und Formen erhältlich sind und sich genau auf Ihr individuelles Designkonzept anpassen lassen.



Heißluft  
Funktion




LED  
Display


### HS 4062

EINBAUHERDSET

- 7 Programme
- Herdset mit Cerankochfeld
- Seitengitter mit Teleskopauszug
- Versenkbare Drehknöpfe
- Restwärmeanzeige
- Backofenbeleuchtung
- Backofenvolumen: 69 Liter
- Energieeffizienzklasse: A (Spektrum A+++ bis D)
- Energieverbrauch Konventionell: 0,87 kWh
- Umluft: 0,79 kWh



A



A



A



Umluft-  
funktion

## HS 5000

EINBAUHERDSET

6 Programme  
Herdset mit Schott Ceran™ Kochfeld  
Restwärmeanzeige  
Email-Beschichtung im Garraum  
Backofenbeleuchtung  
Thermostat  
Backofenvolumen: 65 Liter  
Farbe: Dark Inox  
Energieeffizienzklasse: A (Spektrum A+++ bis D)  
Energieverbrauch Konventionell: 0,86 kWh  
Umluft: 0,78 kWh



Umluft-  
funktion

## HS 4000

EINBAUHERDSET

5 Programme  
Herdset mit Cerankochfeld  
Email-Beschichtung im Garraum  
Restwärmeanzeige  
Backofenbeleuchtung  
Thermostat  
Backofenvolumen: 65 Liter  
Energieeffizienzklasse: A (Spektrum A+++ bis D)  
Energieverbrauch Konventionell: 0,94 kWh  
Umluft: 0,83 kWh



Heißluft  
Funktion



LED  
Display

## EBO 6400

EINBAUBACKOFEN AUTARK

6 Programme  
versenkbare Drehknöpfe  
Backofenbeleuchtung  
2-fach Verglasung  
Backofenvolumen: 65 Liter  
Energieeffizienzklasse: A (Spektrum A+++ bis D)  
Energieverbrauch Konventionell: 0,86 kWh



## KFC 6060

GLASKERAMIKKOCHFELD AUTARK

Cerankochfeld 60 x 60  
Touchcontrol  
Restwärmeanzeige  
Kindersicherung  
Edelstahlrahmen  
Backofenvolumen: 78 Liter  
2 x 145mm (1,2 kW)  
1 x 180mm (1,8 kW)  
1 x 210mm (2,3 kW)  
Anschlusswert: 6,5 kW





## HIGHLIGHTS

### UMLUFT ODER ABLUFT

Je nach den Gegebenheiten in Ihrer Küche können Sie zwischen Abluft oder Umluftbetrieb wählen. Die NABO DUNST-ABZUGSHAUBEN sind da ganz flexibel.

### BESONDERS LEISE

Die Küche ist heutzutage ein zentraler Treffpunkt. Umso wichtiger ist uns deshalb, dass die Lautstärke der NABO DUNSTABZUGSHAUBEN so gering als möglich ist.

## Frische Luft auf die leise Art.

Freuen Sie sich darauf, in einer angenehmen und gut belüfteten Umgebung zu kochen. Das starke Ventilationssystem der **NABO DUNSTABZUGSHAUBEN** filtert blitzschnell Dämpfe und Gerüche, sodass sie gar keine Chance haben sich in Ihren Möbeln und Textilien festzusetzen.



### DAK 6010

KAMINHAUBE

Touch Control Bedienung  
Umluft- und Abluftbetrieb  
3 Gebläsestufen  
LED Beleuchtung  
Spülmaschinengeeigneter Aluminiumfettfilter  
Leistung max. 750 m<sup>3</sup>/h  
Lüftungseffizienzklasse: E  
Beleuchtungseffizienz: A  
Fettabscheidegrad: D  
Geräuschpegel: 67 dB(A)  
Energieeffizienzklasse: D (Spektrum A+++ bis D)  
Energieverbrauch/Jahr: 89 kWh

Aktivkohlefilter optional erhältlich



### DAK 6000

KAMINHAUBE

Bedienung durch Drucktasten  
Umluft- und Abluftbetrieb  
3 Gebläsestufen  
LED Beleuchtung  
Spülmaschinengeeigneter Aluminiumfettfilter  
Leistung max. 333 m<sup>3</sup>/h  
Lüftungseffizienzklasse: D  
Beleuchtungseffizienz: A  
Fettabscheidegrad: C  
Geräuschpegel: 67 dB(A)  
Energieeffizienzklasse: B (Spektrum A+++ bis D)  
Energieverbrauch/Jahr: 27 kWh

Aktivkohlefilter optional erhältlich



### DAF 6000

FLACHSCHIRMHAUBE

Ausziehbar  
Bedienung durch Kipptasten  
Umluft- und Abluftbetrieb  
2 Gebläsestufen  
LED Beleuchtung  
Spülmaschinengeeigneter Aluminiumfettfilter  
Leistung max. 400 m<sup>3</sup>/h  
Lüftungseffizienzklasse: E  
Beleuchtungseffizienz: A  
Fettabscheidegrad: E  
Geräuschpegel: 65 dB(A)  
Energieeffizienzklasse: C (Spektrum A+++ bis D)  
Energieverbrauch/Jahr: 40,3 kWh

Aktivkohlefilter optional erhältlich

## HIGHLIGHTS

### FLEXIBLE HÖHENVERSTELLUNG


Dank des variablen Oberkorbes können Sie bequem Geschirr verschiedenster Größen in Ihrem NABO GESCHIRRSPÜLER unterbringen.

### SCHUTZ VOR WASSERSCHÄDEN

Mit Aquastoppschlauch sind Sie vor Wasserschäden geschützt. Denn der Aqua Stop sperrt den Wasserzulauf und schaltet die Spülmaschine aus, sobald eine Störung erkannt wird.

## Eine saubere Sache.


Lassen Sie sich von der maximalen Flexibilität unserer Geräte begeistern. Dank praktischer Details wie höhenverstellbare Oberkörbe oder ausziehbare Besteckladen für mehr Kapazität findet in den **NABO GESCHIRRSPÜLERN** alles seinen Platz - selbst große Suppenkellen und kleinste Tassen.



### GSV 1261

GESCHIRRSPÜLER VOLLINTEGRIERBAR

6 Programme  
4 Spültemperaturen  
12 Maßgedecke  
Innenraum aus Edelstahl  
Warnlampe für Salz und Klarspüler  
herausnehmbarer Besteckkorb  
Startzeitverzögerung  
Geräuschpegel: C | 49 dB(A)  
Energieeffizienzklasse: E (Spektrum: A bis G)  
Energieverbrauch\* 100 Zyklen: 92 kWh/Jahr  
1 Zyklus: 0,90 kWh/Jahr  
Wasserverbrauch/Zyklus\*: 12 Liter



### GSV 1251

GESCHIRRSPÜLER VOLLINTEGRIERBAR


4 Programme  
2 Spültemperaturen  
12 Maßgedecke  
Innenraum aus Edelstahl  
Warnlampe für Salz und Klarspüler  
herausnehmbarer Besteckkorb  
Geräuschpegel: C | 49 dB(A)  
Energieeffizienzklasse: E (Spektrum: A bis G)  
Energieverbrauch\* 100 Zyklen: 92 kWh/Jahr  
1 Zyklus: 0,923 kWh/Jahr  
Wasserverbrauch/Zyklus\*: 12 Liter



### GSV 1046

GESCHIRRSPÜLER VOLLINTEGRIERBAR

6 Programme  
4 Spültemperaturen  
10 Maßgedecke  
Innenraum aus Edelstahl  
Warnlampe für Salz und Klarspüler  
herausnehmbarer Besteckkorb  
höhenverstellbarer Oberkorb  
Geräuschpegel: C | 49 dB(A)  
Energieeffizienzklasse: E (Spektrum: A bis G)  
Energieverbrauch\* 100 Zyklen: 76 kWh/Jahr  
1 Zyklus: 0,74 kWh/Jahr  
Wasserverbrauch/Zyklus\*: 11 Liter



### GSi 1510

GESCHIRRSPÜLER INTEGRIERBAR

- 9 Programme
- 5 Spültemperaturen
- 15 Maßgedecke
- Innenraum aus Edelstahl
- LED Display mit Startzeitvorwahl
- herausnehmbarer Besteckkorb
- ausziehbare Bestecklade
- Geräuschpegel: C | 49 dB(A)
- Energieeffizienzklasse: E (Spektrum: A bis G)
- Energieverbrauch\* 100 Zyklen: 97 kWh/Jahr  
1 Zyklus: 0,965 kWh/Jahr
- Wasserverbrauch/Zyklus\*: 9 Liter



### GSi 1211

GESCHIRRSPÜLER INTEGRIERBAR

- 6 Programme
- 4 Spültemperaturen
- 12 Maßgedecke
- Innenraum aus Edelstahl
- Warnlampe für Salz und Klarspüler
- herausnehmbarer Besteckkorb
- Geräuschpegel: C | 49 dB(A)
- Energieeffizienzklasse: E (Spektrum: A bis G)
- Energieverbrauch\* 100 Zyklen: 92 kWh/Jahr  
1 Zyklus: 0,90 kWh/Jahr
- Wasserverbrauch/Zyklus\*: 12 Liter



### GSi 1047

GESCHIRRSPÜLER INTEGRIERBAR

- 6 Programme
- 3 Spültemperaturen
- 10 Maßgedecke
- Innenraum aus Edelstahl
- LED Display mit Startzeitvorwahl
- herausnehmbarer Besteckkorb
- höhenverstellbarer Oberkorb
- Geräuschpegel: C | 49 dB(A)
- Energieeffizienzklasse: E (Spektrum: A bis G)
- Energieverbrauch\* 100 Zyklen: 76 kWh/Jahr  
1 Zyklus: 0,755 kWh/Jahr
- Wasserverbrauch/Zyklus\*: 11 Liter



### GSF 1251

GESCHIRRSPÜLER FREISTEHEND

- 5 Programme
- 3 Spültemperaturen
- 12 Maßgedecke
- Innenraum aus Edelstahl
- Warnlampe für Salz und Klarspüler
- herausnehmbarer Besteckkorb
- höhenverstellbarer Oberkorb
- Geräuschpegel: C | 49 dB(A)
- Energieeffizienzklasse: E (Spektrum: A bis G)
- Energieverbrauch\* 100 Zyklen: 97 kWh/Jahr  
1 Zyklus: 0,965 kWh/Jahr
- Wasserverbrauch/Zyklus\*: 9 Liter



### GSF 1045

GESCHIRRSPÜLER FREISTEHEND

- 6 Programme
- 4 Spültemperaturen
- 10 Maßgedecke
- Innenraum aus Edelstahl
- Warnlampe für Salz und Klarspüler
- herausnehmbarer Besteckkorb
- Geräuschpegel: C | 49 dB(A)
- Energieeffizienzklasse: E (Spektrum: A bis G)
- Energieverbrauch\* 100 Zyklen: 76 kWh/Jahr  
1 Zyklus: 0,755 kWh/Jahr
- Wasserverbrauch/Zyklus\*: 11 Liter



### GST 6051

TISCH-GESCHIRRSPÜLER

- 6 Programme
- 6 Maßgedecke
- Innenraum aus Edelstahl
- Warnlampe für Salz und Klarspüler
- herausnehmbarer Besteckkorb
- Geräuschpegel: C | 49 dB(A)
- Energieeffizienzklasse: F (Spektrum: A bis G)
- Energieverbrauch\* 100 Zyklen: 61 kWh/Jahr  
1 Zyklus: 0,613 kWh/Jahr
- Wasserverbrauch/Zyklus\*: 6,5 Liter





## Die neue Wäschepflege-Serie.

Ihre Kleidung wird unsere **NABO WÄSCHEPFLEGE-PRODUKTE** lieben. Denn die Waschvollautomaten von NABO vereinen Design und Funktion auf höchstem Niveau und reinigen Ihre Wäsche schnell, schonend und leise mittels modernster Waschtechnologien. Mit den NABO TROCKNERN wird Ihre Kleidung pflegend, schnell und dabei stromsparend getrocknet.



### HIGHLIGHTS

#### ZAHLREICHE PROGRAMME

Durch die Vielzahl an Programmen passen sich die NABO WÄSCHEPFLEGE-PRODUKTE optimal Ihren Bedürfnissen an.

#### STARTZEITVORWAHL


Sparen Sie Zeit, indem Sie die Startzeitvorwahl der NABO WÄSCHEPFLEGE-PRODUKTE verwenden. So ist Ihre Wäsche fertig, wann immer Sie es möchten.






## Top ausgestattet und alles auf einen Blick.

Erleichtern Sie sich die Hausarbeit mit den **NABO WÄSCHEPFLEGE-PRODUKTEN**. Dank modernster Technik sparen damit nicht nur Zeit, sondern auch Energie und Wasser. Unsere Geräte sind mit höchster Effizienzklasse ausgezeichnet und sorgen so für ein angenehmes Waschergebnis bei niedrigem Energieverbrauch



### INVERTERMOTOR

Der integrierte Invertermotor ermöglicht, dass sich der Motor durch magnetische Induktion dreht, wodurch die Reibung entfällt. Daher sind die NABO WASCHMASCHINEN besonders leise und effizient.



### TWINJET SPRAY SYSTEM

Das moderne TwinJet Spray System deckt einen großen Teil der Trommel ab, erreicht jeden Zentimeter Ihrer Wäsche und füllt die Wanne schnell auf – so hilft es Wasser und Energie zu sparen.



### ECHTE PLATZWUNDER

Mit einem Fassungsvermögen von bis zu 9 kg bieten die NABO WASCHTROCKNER Platz für die gesamte Wäsche Ihrer Familie. Dadurch sparen Sie Zeit und Geld.





## ANGENEHM LEISE

Die Innovative Technik und die besonders hochwertige Verarbeitung machen unsere Wäschepflegeserie angenehm leise.



## PEARL TROMMEL

Die besondere Pearl Trommenstruktur der NABO WASCHMASCHINEN ist sanft zur Wäsche und verhindert lästiges Fädenziehen.



## ENERGIESPAREND

Die Wärmepumpe der NABO TROCKNER setzt völlig neue Maßstäbe beim Stromverbrauch. Sie erwärmt das Wasser besonders rasch und effizient, wodurch wesentlich weniger Energie verbraucht wird.



Die **NABO WÄSCHEPFLEGESERIE** bieten mit knapp 10 Modellen ein umfangreiches Angebot an verschiedenen Ausstattungsvarianten.

So finden Sie das am besten zu Ihren Bedürfnissen passende Gerät.



## HIGHLIGHTS

### INVERTERMOTOR

Dank des Invertermotors sind die NABO WASCHMASCHINEN besonders Leise und effizient.

### TWINJET SPRAYSYSTEM

Das moderne TwinJet Spray System deckt einen großen Teil der Trommel ab, erreicht jeden Zentimeter Ihrer Wäsche und füllt die Wanne schnell auf – so hilft es Wasser und Energie zu sparen.

## Eine saubere Sache.

Komfort, Leistung und Energieeffizienz: **NABO WASCHMASCHINEN** bieten Ihnen stets modernste Technik. Innovative Funktionen sorgen für optimale Ergebnisse und erleichtern Ihnen das Leben. Die intelligenten Waschmaschinen sind absolute Profis für eine optimale und effiziente Pflege Ihrer Wäsche.



### WM 1471

WASCHVOLLAUTOMAT 8KG

- 15 Programme
- Touch LED Display mit Restzeitanzeige
- BLDC-Invertermotor
- TwinJet Spraysystem
- schonende Pearl Trommelstruktur
- Geräuschpegel: B | 75 dB(A)
- Schleuderklasse B | 1.400 U/Min.
- Programmdauer: 211 Min.
- Energieeffizienzklasse: B (Spektrum: A bis G)
- Energieverbrauch\*: 55 kWh/Jahr
- Wasserverbrauch\*: 48 Liter



### WM 1451

WASCHVOLLAUTOMAT 7KG

- 15 Programme
- LED Display mit Restzeitanzeige
- Startzeitvorwahl
- Edelstahltrommel
- Geräuschpegel: B | 79 dB(A)
- Schleuderklasse B | 1.400 U/Min.
- Programmdauer: 205 Min.
- Energieeffizienzklasse: D (Spektrum: A bis G)
- Energieverbrauch\*: 69 kWh/Jahr
- Wasserverbrauch\*: 45 Liter



### WM 1226

SLIM-WASCHVOLLAUTOMAT 6KG

- Slim Case - nur 42cm Tiefe
- 15 Programme
- LED Display mit Restzeitanzeige
- Startzeitvorwahl
- Edelstahltrommel
- Geräuschpegel: B | 79 dB(A)
- Schleuderklasse B | 1.200 U/Min.
- Energieeffizienzklasse: D (Spektrum: A bis G)
- Energieverbrauch\*: 65 kWh/Jahr
- Wasserverbrauch\*: 43 Liter

## HIGHLIGHTS

### ECHTE PLATZWUNDER

Mit einem Fassungsvermögen von bis zu 9 kg bieten die NABO WASCHTROCKNER Platz für die gesamte Wäsche Ihrer Familie. Dadurch sparen Sie Zeit und Geld.

### GROSSE PROGRAMMWAHL

Die zahlreichen integrierten Programme bieten für alle Ansprüche die perfekte Lösung. So wird Ihre Wäsche rundum gepflegt.



## Die Platzwunder.

Noch nie war Wäsche waschen und trocknen so einfach. Die **NABO WASCHTROCKNER** vereinen, wie der Name schon sagt, Waschmaschine und Trockner. Perfekt für alle, die keinen Platz für beide Geräte haben.



LED Display 1.400 U/Min. 9/6 Fassungsvermögen

### WT 1496

WASCHTROCKNER 9KG / 6KG

15 Programme

LED Display mit Restzeitanzeige

Startzeitvorwahl

Edelstahltrommel

Fassungsvermögen Waschen: 9 kg  
Trocknen: 6 kg

Geräuschpegel: C | 77 dB(A)

Schleuderklasse B | 1.400 U/Min.

Programmdauer\* Kombi: 540 Min.  
Waschen: 229 Min.

Energieeffizienzklasse Kombi: E  
Waschen: D  
(Spektrum: A bis G)

Energieverbrauch\* Kombi: 377 kWh  
Waschen: 76 kWh

Wasserverbrauch\* Kombi: 90 Liter  
Waschen: 50 Liter

LED Display 1.400 U/Min. 8/6 Fassungsvermögen

### WT 1487

WASCHTROCKNER 8KG / 6KG

15 Programme

weißes LED Display mit Restzeitanzeige

Startzeitvorwahl

Edelstahltrommel

Fassungsvermögen Waschen: 8 kg  
Trocknen: 6 kg

Geräuschpegel: C | 77 dB(A)

Schleuderklasse B | 1.400 U/Min.

Programmdauer\* Kombi: 540 Min.  
Waschen: 219 Min.

Energieeffizienzklasse Kombi: E  
Waschen: D  
(Spektrum: A bis G)

Energieverbrauch\* Kombi: 377 kWh  
Waschen: 73 kWh

Wasserverbrauch\* Kombi: 90 Liter  
Waschen: 48 Liter

LED Display 1.200 U/Min. 7/5 Fassungsvermögen

### WT 1275

WASCHTROCKNER 7KG / 5KG

15 Programme

LED Display mit Restzeitanzeige

Startzeitvorwahl

Edelstahltrommel

Fassungsvermögen Waschen: 7 kg  
Trocknen: 5 kg

Geräuschpegel: B | 76 dB(A)

Schleuderklasse B | 1.200 U/Min.

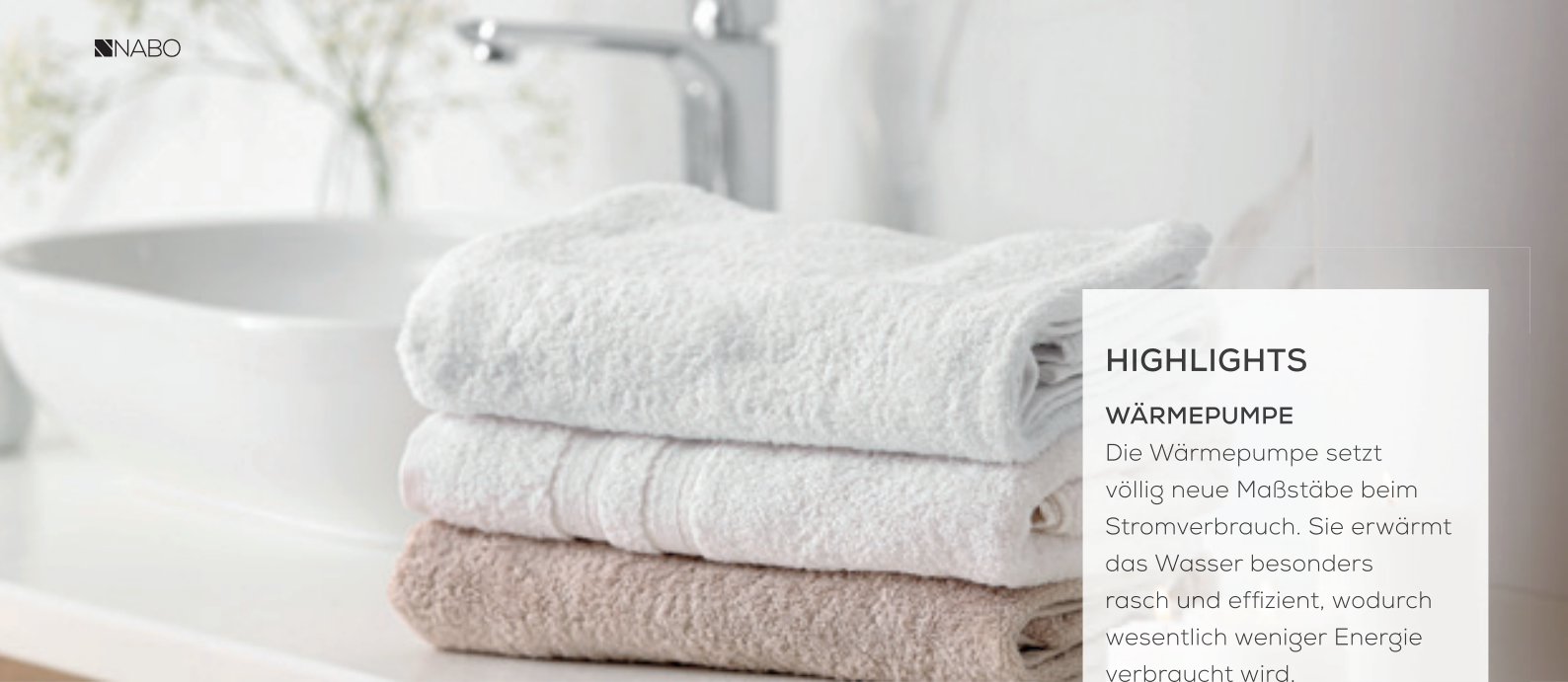
Programmdauer\* Kombi: 390 Min.  
Waschen: 208 Min.

Energieeffizienzklasse Kombi: E  
Waschen: D  
(Spektrum: A bis G)

Energieverbrauch\* Kombi: 326 kWh  
Waschen: 69 kWh

Wasserverbrauch\* Kombi: 80 Liter  
Waschen: 45 Liter





## HIGHLIGHTS

### WÄRMEPUMPE

Die Wärmepumpe setzt völlig neue Maßstäbe beim Stromverbrauch. Sie erwärmt das Wasser besonders rasch und effizient, wodurch wesentlich weniger Energie verbraucht wird.

### PEARL TROMMEL

Die besondere Pearl Trommelstruktur der NABO TROCKNER ist sanft zur Wäsche und verhindert lästiges Fädenziehen.

## In trockenen Tüchern.

Lassen Sie sich von den **NABO TROCKNERN** faszinieren. Wärmepumpentrockner gehören zu den Kondensationstrocknern und sind mit einer speziellen Wärmepumpen-Technik ausgestattet. Anders als bei klassischen Kondensationstrocknern wird hier Energie in Form von Abwärme nicht in die Umgebung abgegeben, sondern bleibt für den Trocknungsprozess erhalten.



LED Display **5 Jahre** Garantie

### TW 8000

WÄRMEPUMPENTROCKNER 8KG

- 15 Programme
- Touch LED Display mit Restzeitanzeige
- Trommelbeleuchtung
- Trommelreversierung
- 47cm Türöffnung
- Knitterschutz
- Geräuschpegel: 65 dB(A)
- Energieeffizienzklasse: A++  
(Spektrum: A+++ bis D)
- Energieverbrauch: 235 kWh/Jahr

LED Display

### TW 7100

WÄRMEPUMPENTROCKNER 7KG

- 15 Programme
- LED Display mit Restzeitanzeige
- Trommelbeleuchtung
- 47cm Türöffnung
- Knitterschutz
- Geräuschpegel: 65 dB(A)
- Energieeffizienzklasse: A++  
(Spektrum: A+++ bis D)
- Energieverbrauch: 211 kWh/Jahr

LED Display

### TK 7000

KONDENSTROCKNER 7KG

- 15 Programme
- LED Display mit Restzeitanzeige
- Trommelbeleuchtung
- Kondenswassertank & Ablaufschlauch
- Geräuschpegel: 65 dB(A)
- Energieeffizienzklasse: B  
(Spektrum: A+++ bis D)
- Energieverbrauch: 504 kWh/Jahr









	SBM 5520	SBS 5130	SBS 4361	SBF 3960	SBF 2981
					
	MULTI-DOOR				
Farbe	VCM Edelstahl	VCM Edelstahl	VCM Edelstahl	VCM Edelstahl	VCM Edelstahl
Abmessungen netto B x H x T (mm)	909 x 1.900 x 690	900 x 1.770 x 660	905 x 1.770 x 595	713 x 1.808 x 731	635 x 1.855 x 690
Gewicht netto / Verpackung kg	111 / 121	92 / 100	84 / 92	89 / 98	74 / 81
EAN	9120095795481	9120095797768	9120095793999	9120095790516	9120095793982
Nutzhalt Gesamt	522 Liter	513 Liter	442 Liter	431 Liter	320 Liter
Nutzhalt Kühlen	343 Liter	344 Liter	291 Liter	294 Liter	191 Liter
Nutzhalt Gefrieren	179 Liter	169 Liter	151 Liter	137 Liter	129 Liter
Energieeffizienzklasse* (Energieeffizienzbereich: A bis G)	E	E	E	F	E
Energieverbrauch/Jahr**	319 kWh	306 kWh	287 kWh	344 kWh	250 kWh
Energieverbrauch/24 h	0,873 kWh	0,822 kWh	0,78 kWh	0,942 kWh	0,68 kWh
Gefrierkapazität kg/24 h	13	12	10	10	15
Geräuschpegel	39 dB(A)	39 dB(A)	39 dB(A)	40 dB(A)	39 dB(A)
Temperatur- regelung	kühlen elektronisch gefrieren elektronisch	elektronisch	elektronisch	elektronisch	elektronisch
Abtauverfahren	No Frost	No Frost	No Frost	No Frost	No Frost
Türanschlag wechselbar	-	-	-	-	-
höhenverstellbare FüÙe	•	•	•	•	•
FCKW/HFC/FKW-frei	•	•	•	•	•
Klimaklasse***	SN, N, ST, T	SN,N,ST	SN, N, ST	N, ST, T	SN, N, ST, T
Beleuchtung	LED	LED	LED	LED	•
Außendisplay	LED	LED	LED	LED	LED
Ablage- fächer Kühlen	normal - Sicherheitsglas 2	- 5	- 4	- 2	- 3
Laden Gefrieren	transparent 2 undurchsichtig -	3 -	2 -	- 2	- 2
Ablage- fächer Gefrieren	normal 1 Sicherheitsglas -	4 -	- 4	- -	- -
Türablagen Kühlen	6	4	3	6	6
Türablagen Gefrieren	-	1	4	-	-
Eierablage	-	-	•	-	-
Flaschenrack	-	-	-	-	-
Obst-/Gemüselade	1	2	2	1	1
Sternekkennzeichen	****	****	****	****	****






\* Energieeffizienzindex gemäß EU-Richtlinie 1060/2010.

\*\* Energieverbrauch XYZ kWh/Jahr, auf der Grundlage von Ergebnissen der Normprüfung über 24 Stunden.

\*\*\* Klimaklasse N: Dieses Gerät ist für den Betrieb bei einer Umgebungstemperatur zwischen 16 °C und 32 °C bestimmt. Klimaklasse ST: Dieses Gerät ist für den Betrieb bei einer Umgebungstemperatur zwischen 16 °C und 38 °C bestimmt.



KGK 3470	KGK 2530	KGK 3241	KGK 2695	KGK 1745	KGK 2051
					
KÜHL- U. GEFRIERKOMBINATIONEN					
KGK 3470: Dark Inox KGK 3471: VCM Edelstahl	Silber	VCM Edelstahl	KGK 2695: Silber KGK 2690: Weiß	KGK 1745: Silber KGK 1740: Weiß	Weiß
600 x 1.950 x 685	540 x 1.800 x 600	595 x 1.860 x 650	550 x 1.800 x 558	521 x 1.500 x 585	560 x 1.475 x 630
67 / 73	51 / 55	72 / 77	53 / 58	41 / 45	38 / 42
KGK 3470: 9120095797430 KGK 3471: 9120095797782	9120095796679	9120095792695	KGK 2695: 9120095797294 KGK 2690: 9120095797287	KGK 1745: 9120095797270 KGK 1740: 9120095797263	9120095794484
347 Liter	253 Liter	331 Liter	269 Liter	175 Liter	206 Liter
243 Liter	182 Liter	230 Liter	198 Liter	122 Liter	169 Liter
104 Liter	71 Liter	101 Liter	71 Liter	53 Liter	37 Liter
D	E	E	E	E	F
203 kWh	220 kWh	250 kWh	210 kWh	195 kWh	215 kWh
0,545 kWh	0,591 kWh	0,68 kWh	0,564 kWh	0,524 kWh	0,58 kWh
8,5	8,5	8	3,2	3,2	2,4
39 dB(A)	40 dB(A)	41 dB(A)	39 dB(A)	39 dB(A)	40 dB(A)
elektronisch	elektronisch	elektronisch	mechanisch	mechanisch	mechanisch
elektronisch	elektronisch	elektronisch	mechanisch	mechanisch	mechanisch
No Frost	No Frost	No Frost	Direktkühlung	Direktkühlung	Direktkühlung
•	•	-	•	•	-
•	•	•	•	•	•
•	•	•	•	•	•
SN, N, ST, T	T, SN	SN, T	ST, N	ST, N	N, ST
LED	LED	LED	LED	LED	LED
LED	-	LED	-	-	-
-	-	-	-	-	-
2	2	2	3	2	3
3	2	2+1	3	3	-
-	-	-	-	-	-
-	-	-	-	-	1
-	-	-	-	-	-
4	3	3	4	3	3
-	-	-	-	-	-
-	-	-	2	2	-
•	•	•	-	-	-
1	1	2	1	1	1
****	****	****	****	****	****

	CFK 2180	KGR 2520	KGR 2420	KGR 2122	KT 3590
					
	KÜHL- U. GEFRIERKOMBINATIONEN				
Farbe	CFK 2180: Creme CFK 2181: Rot CFK 2182: Schwarz	KGR 2520: Creme KGR 2521: Schwarz KGR 2522: Rot KGR 2523: Weiß KGR 2524: Türkis KGR 2525: Bordeaux	KGR 2420: Creme KGR 2421: Schwarz KGR 2422: Rot KGR 2423: Weiß KGR 2424: Türkis KGR 2425: Bordeaux	KGR 2120: Creme KGR 2121: Schwarz KGR 2122: Rot KGR 2123: Weiß KGR 2124: Türkis KGR 2125: Bordeaux	Dark Inox
Abmessungen netto B x H x T (mm)	600 x 1.500 x 650	560 x 1.725 x 630	560 x 1.655 x 630	560 x 1.475 x 630	600 x 1.850 x 700
Gewicht netto / Verpackung kg	53 / 57	50 / 54	49 / 52	45 / 48,5	53,5 / 68
EAN	CFK 2180: 9120095796204 CFK 2181: 9120095796211 CFK 2182: 9120095796228	KGR 2020: 9120095795986 KGR 2021: 9120095795993 KGR 2022: 9120095796006 KGR 2023: 9120095796013 KGR 2024: 9120095796020 KGR 2025: 9120095796037	KGR 2420: 9120095795085 KGR 2421: 9120095795092 KGR 2422: 9120095795108 KGR 2423: 9120095795115 KGR 2424: 9120095795122 KGR 2425: 9120095795139	KGR 2120: 9120013509671 KGR 2121: 9120013509688 KGR 2122: 9120013509695 KGR 2123: 9120095795054 KGR 2124: 9120095795061 KGR 2125: 9120095795078	9120095795337
Nutzhalt Gesamt	218 Liter	252 Liter	241 Liter	209 Liter	359 Liter
Nutzhalt Kühlen	160 Liter	194 Liter	194 Liter	162 Liter	359 Liter
Nutzhalt Gefrieren	58 Liter	58 Liter	47 Liter	47 Liter	-
Energieeffizienzklasse* (Energieeffizienzbereich: A bis G)	E	F	E	E	E
Energieverbrauch/Jahr**	197 kWh	245 kWh	183 kWh	184 kWh	118 kWh
Energieverbrauch/24 h	0,54 kWh	0,67 kWh	0,50 kWh	0,505 kWh	0,32 kWh
Gefrierkapazität kg/24 h	8	3	2	2	-
Geräuschpegel	40 dB(A)	39 dB(A)	39 dB(A)	39 dB(A)	40 dB(A)
Temperatur- regelung	kühlen mechanisch gefrieren mechanisch	mechanisch mechanisch	mechanisch mechanisch	mechanisch mechanisch	elektronisch -
Abtauverfahren	Direktkühlung	Direktkühlung	Direktkühlung	Direktkühlung	-
Türanschlag wechselbar	-	-	-	-	•
höhenverstellbare FüÙe	•	•	•	•	•
FCKW/HFC/FKW-frei	•	•	•	•	•
Klimaklasse***	N, ST	N, ST	ST, N	N, ST	SN, N, ST
Beleuchtung	LED	•	•	LED	•
Außendisplay	-	-	-	-	LED
Ablage- fächer Kühlen	normal - Sicherheitsglas 2	- - 3	- - 3	- - 3	- - 3
Laden Gefrieren	transparent 1 + 1 Kippfach undurchsichtig -	- -	- -	- -	- -
Ablage- fächer Gefrieren	normal - Sicherheitsglas -	1 - -	1 - -	1 - -	- - -
Türablagen Kühlen	2	4	2+1	3	4
Türablagen Gefrieren	-	-	-	-	-
Eierablage	•	-	•	-	-
Flaschenrack	•	-	-	-	-
Obst-/Gemüselade	2	1	1	1	3
Sternenkennzeichen	****	****	****	****	-






\* Energieeffizienzindex gemäß EU-Richtlinie 1060/2010.

\*\* Energieverbrauch XYZ kWh/Jahr, auf der Grundlage von Ergebnissen der Normprüfung über 24 Stunden.

\*\*\* Klimaklasse N: Dieses Gerät ist für den Betrieb bei einer Umgebungstemperatur zwischen 16 °C und 32 °C bestimmt. Klimaklasse ST: Dieses Gerät ist für den Betrieb bei einer Umgebungstemperatur zwischen 16 °C und 38 °C bestimmt.

KT 3100	KT 2675	KT 2503	KT 1458	KT 1457	KT 1408
					
KÜHLSCHRÄNKE					
Weiß	KT 2675: Edelstahl KT 2670: Weiß	Weiß	Weiß	Weiß	Weiß
600 x 1.630 x 650	600 x 1.450 x 650	550 x 1.434 x 588	560 x 845 x 575	560 x 845 x 575	580 x 883 x 593
52 / 56,5	52 / 54	38 / 41,5	28 / 30,5	28 / 30,5	27,5 / 30
9120095793463	KT 2675: 9120013505772 KT 2670: 9120013505352	9120095797201	9120095797256	9120095797249	9120095797232
296 Liter	254 Liter	242 Liter	120 Liter	110 Liter	133 Liter
296 Liter	254 Liter	242 Liter	107 Liter	107 Liter	133 Liter
-	-	-	13 Liter	13 Liter	-
F	F	F	E	E	E
138 kWh	131 kWh	130 kWh	137 kWh	137 kWh	90 kWh
0,379 kWh	0,359 kWh	0,349 kWh	0,368 kWh	0,368 kWh	0,241 kWh
-	-	-	2	2	-
41 dB(A)	41 dB(A)	40 dB(A)	40 dB(A)	40 dB(A)	40 dB(A)
mechanisch	mechanisch	mechanisch	mechanisch	mechanisch	mechanisch
-	-	-	mechanisch	mechanisch	-
-	-	-	Direktkühlung	Direktkühlung	Direktkühlung
•	•	-	•	•	•
•	•	•	•	•	•
•	•	•	•	•	•
N, ST, T	N, ST	N, ST	ST, N	ST, N	SN, N, ST, T
LED	•	LED	LED	LED	LED
-	-	-	-	-	-
-	-	-	-	-	-
4	4	4	1	1	2
-	-	-	-	-	-
-	-	-	-	-	-
-	-	-	-	-	-
-	-	-	-	-	-
4	5	4	3	3	3
-	-	-	-	-	-
-	-	-	-	-	-
•	•	•	-	-	-
2	1	1	1	1	1
-	-	-	-	****	-



	KT 1407	KT 1308	KT 1092	KR 1310	KR 1150
					
	KÜHLSCHRÄNKE				
Farbe	Weiß	VCM Edelstahl	Weiß	KR 1310: Creme KR 1311: Schwarz KR 1312: Rot KR 1313: Weiß	Union Jack
Abmessungen netto B x H x T (mm)	560 x 845 x 575	550 x 850 x 580	475 x 842 x 448	562 x 840 x 530	550 x 840 x 500
Gewicht netto / Verpackung kg	27,5 / 30	26 / 28	22 / 24	25,1 / 27,5	36,5 / 40,5
EAN	9120095797225	9120095792961	9120095797058	KR 1310: 9120095797133 KR 1311: 9120095797140 KR 1312: 9120095797157 KR 1313: 9120095797164	9120095792985
Nutzzinhalt Gesamt	133 Liter	127 Liter	92 Liter	131 Liter	115 Liter
Nutzzinhalt Kühlen	133 Liter	127 Liter	92 Liter	131 Liter	115 Liter
Nutzzinhalt Gefrieren	-	-	-	-	-
Energieeffizienzklasse* (Energieeffizienzbereich: A bis G)	E	E	F	F	F
Energieverbrauch/Jahr**	90 kWh	90 kWh	107 kWh	113 kWh	111 kWh
Energieverbrauch/24 h	0,241 kWh	0,247 kWh	0,287 kWh	0,303 kWh	0,30 kWh
Gefrierkapazität kg/24 h	-	-	-	-	-
Geräuschpegel	40 dB(A)	39 dB(A)	39 dB(A)	39 dB(A)	39 dB(A)
Temperatur- regelung	kühlen mechanisch	mechanisch	mechanisch	mechanisch	mechanisch
gefrieren	-	-	-	-	-
Abtauverfahren	-	-	-	-	-
Türanschlag wechselbar	•	•	-	-	-
höhenverstellbare Füße	•	•	•	•	•
FCKW/HFC/FKW-frei	•	•	•	•	•
Klimaklasse***	SN, N, ST, T	T, ST	N, ST, T	N, ST	ST
Beleuchtung	LED	LED	LED	LED	LED
Außendisplay	-	-	-	-	-
Ablage- fächer Kühlen	normal 2	- 2	- 2	- 2	- 2
Laden Gefrieren	transparent undurchsichtig	- -	- -	- -	- -
Ablage- fächer Gefrieren	normal Sicherheitsglas	- -	- -	- -	- -
Türablagen Kühlen	3	3	3	3	3
Türablagen Gefrieren	-	-	-	-	-
Eierablage	2	-	-	-	-
Flaschenrack	•	-	-	-	•
Obst-/Gemüselade	1	1	1	1	1
Sternekennzeichen	-	-	-	-	-


\* Energieeffizienzindex gemäß EU-Richtlinie 1060/2010.

\*\* Energieverbrauch XYZ kWh/Jahr, auf der Grundlage von Ergebnissen der Normprüfung über 24 Stunden.

\*\*\* Klimaklasse N: Dieses Gerät ist für den Betrieb bei einer Umgebungstemperatur zwischen 16 °C und 32 °C bestimmt. Klimaklasse ST: Dieses Gerät ist für den Betrieb bei einer Umgebungstemperatur zwischen 16 °C und 38 °C bestimmt.

Änderungen vorbehalten. Stand: April 2022

KR 1040	KR 1000	KB 466	KGI 2450	KI 1990	KI 1346
					
KÜHLSCHRÄNKE			EINBAUKÜHLSCHRÄNKE		
KR 1040: Creme KR 1041: Schwarz KR 1042: Rot	KR 1000: Creme KR 1001: Schwarz KR 1002: Rot	Weiß	Weiß	Weiß	Weiß
560 x 885 x 600	440 x 850 x 470	440 x 510 x 470	540 x 1.769 x 540	540 x 1.220 x 540	540 x 875 x 545
31 / 34	20,4 / 22,5	14 / 16	54 / 58	34/38	32 / 35
KR 1040: 9120095790653 KR 1041: 9120095790660 KR 1042: 9120095790677	KR 1000: 9120095796914 KR 1001: 9120095796921 KR 1002: 9120095796938	9120095794460	912009579313	9120095794521	9120095792978
109 Liter	93 Liter	40 Liter	249 Liter	199 Liter	134 Liter
92 Liter	92 Liter	40 Liter	179 Liter	199 Liter	134 Liter
17 Liter	-	-	70 Liter	-	-
F	F	F	E	F	E
182 kWh	107 kWh	99 kWh	216	126 kWh	93 kWh
0,49 kWh	0,287 kWh	0,271 kWh	0,592 kWh	0,346 kWh	0,25 kWh
2	-	-	2	-	-
39 dB(A)	41 dB(A)	39 dB(A)	39 dB(A)	39 dB(A)	38 dB(A)
mechanisch	mechanisch	mechanisch	mechanisch	mechanisch	mechanisch
mechanisch	-	-	mechanisch	mechanisch	-
Direktkühlung	-	-	Direktkühlung	-	-
-	-	•	•	•	•
•	•	•	•	•	•
•	•	•	•	•	•
N, ST	SN, N, ST, T	N, ST	N, ST	N, ST	N
LED	LED	LED	•	•	•
-	-	-	-	-	-
-	-	1	-	-	-
2	1	-	3	2	3
-	-	-	3	-	-
-	-	-	-	-	-
-	-	-	-	-	-
-	-	-	-	-	-
2	3	-	3	3	3
-	-	-	-	-	-
-	-	-	•	-	-
-	-	-	-	-	-
1	1	-	2	1	1
****	-	-	****	-	-



EINBAUKÜHLSCHRÄNKE





Farbe	Weiß	Weiß	Weiß	Weiß	Weiß
Abmessungen netto B x H x T (mm)	540 x 875 x 545	540 x 880 x 540	540 x 875 x 545	540 x 875 x 545	540 x 880 x 545
Gewicht netto / Verpackung kg	30 / 35	31 / 36	29,78 / 35	29,78 / 35	29 / 35
EAN	9120095792664	9120095794521	9120095792688	9120095792671	9120095794514
Nutzhalt Gesamt	134 Liter	129 Liter	121 Liter	121 Liter	118 Liter
Nutzhalt Kühlen	134 Liter	129 Liter	104 Liter	104 Liter	104 Liter
Nutzhalt Gefrieren	-	-	17 Liter	17 Liter	14 Liter
Energieeffizienzklasse* (Energieeffizienzbereich: A bis G)	E	F	E	E	E
Energieverbrauch/Jahr**	93 kWh	115 kWh	148 kWh	148 kWh	143 kWh
Energieverbrauch/24 h	0,25 kWh	0,315 kWh	0,406 kWh	0,406 kWh	0,391 kWh
Gefrierkapazität kg/24 h	-	-	2	2	-
Geräuschpegel	38 dB(A)	39 dB(A)	38 dB(A)	38 dB(A)	39 dB(A)
Temperatur- regelung	kühlen mechanisch gefrieren -	mechanisch -	mechanisch -	mechanisch -	mechanisch -
Abtauverfahren	-	-	Direktkühlung	Direktkühlung	Direktkühlung
Türanschlag wechselbar	•	•	•	•	•
höhenverstellbare Füße	•	•	•	•	•
FCKW/HFC/FKW-frei	•	•	•	•	•
Klimaklasse***	N	N, ST	N	N	N, ST
Beleuchtung	•	•	•	•	•
Außendisplay	-	-	-	-	-
Ablage- fächer Kühlen	normal Sicherheitsglas 3	- - 2	- - 2	- - 2	- - 1
Laden Gefrieren	transparent undurchsichtig -	- - -	- - -	- - -	- - -
Ablage- fächer Gefrieren	normal Sicherheitsglas -	- - -	- - -	- - -	- - -
Türablagen Kühlen	3	3	3	3	3
Türablagen Gefrieren	-	-	-	-	-
Eierablage	-	-	•	•	•
Flaschenrack	-	-	-	-	-
Obst-/Gemüselade	1	1	1	1	1
Sternekennzeichen	-	-	****	****	****

\* Energieeffizienzindex gemäß EU-Richtlinie 1060/2010.

\*\* Energieverbrauch XYZ kWh/Jahr, auf der Grundlage von Ergebnissen der Normprüfung über 24 Stunden.

\*\*\* Klimaklasse N: Dieses Gerät ist für den Betrieb bei einer Umgebungstemperatur zwischen 16 °C und 32 °C bestimmt. Klimaklasse ST: Dieses Gerät ist für den Betrieb bei einer Umgebungstemperatur zwischen 16 °C und 38 °C bestimmt.



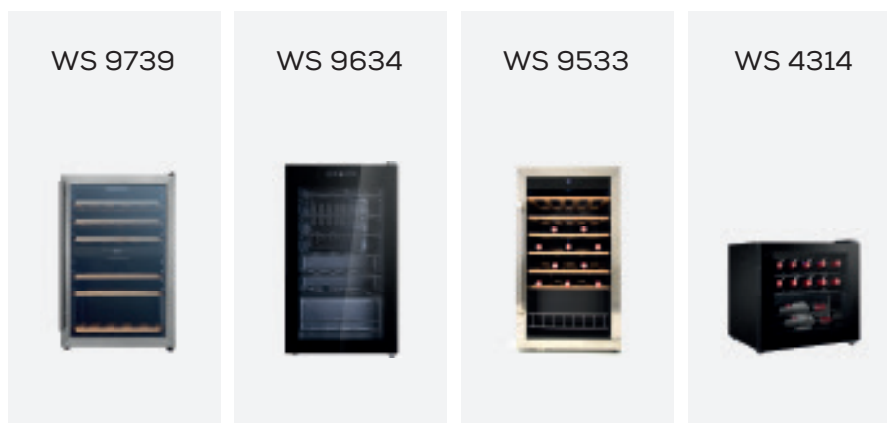
	FK 2755	FK 3080	FK 2960	FK 2660	FK 2611
					
	<b>FLASCHENKÜHLSCHRÄNKE</b>				
Farbe	Weiß	Weiß	Metalllic Grau	FK 2660: Weiß FK 2661: Creme FK 2662: Schwarz FK 2663: Rot FK 2664: Bordeaux FK 2665: Türkis	Weiß
Abmessungen netto B x H x T (mm)	600 x 1.450 x 600	600 x 1.630 x 650	600 x 1.630 x 650	600 x 1.450 x 650	600 x 1.450 x 650
Gewicht netto / Verpackung kg	55 / 59	65 / 69	52 / 57	54 / 58	54 / 58
EAN	9120095794828	9120095792770	9120095794743	FK 2660: 9120095794798 FK 2661: 9120095797089 FK 2662: 9120095797096 FK 2663: 9120095797102 FK 2664: 9120095797119 FK 2665: 9120095797188	9120095794149
Nutzhalt Gesamt	275 Liter	296 Liter	296 Liter	254 Liter	254 Liter
Nutzhalt Kühlen	275 Liter	296 Liter	296 Liter	254 Liter	254 Liter
Nutzhalt Gefrieren	-	-	-	-	-
Energieeffizienzklasse* (Energieeffizienzbereich: A bis G)	E	F	F	F	F
Energieverbrauch/Jahr**	902 kWh	138 kWh	138 kWh	131 kWh	131 kWh
Energieverbrauch/24 h	2,47 kWh	0,38 kWh	0,38 kWh	0,36 kWh	0,36 kWh
Gefrierkapazität kg/24 h	-	-	-	-	-
Geräuschpegel	43 dB(A)	41 dB(A)	41 dB(A)	41 dB(A)	41 dB(A)
Temperaturregelung	mechanisch	mechanisch	mechanisch	mechanisch	mechanisch
Abtauverfahren	-	-	-	-	-
Türanschlag wechselbar	•	•	•	•	•
höhenverstellbare Füße	•	•	•	•	•
FCKW/HFC/FKW-frei	•	•	•	•	•
Klimaklasse***	-	N, ST	N, ST	N, ST	N, ST
Beleuchtung	•	LED	LED	LED	LED
Außendisplay	-	-	-	-	-
Temperaturbereich	0°C - 10°C	0°C - 8°C	0°C - 8°C	0°C - 8°C	0°C - 8°C
0,75 L Flaschen horizontal	-	89	-	73	73
0,75 L Flaschen vertikal	•	108	105	90	90
0,5 L Flaschen	126	-	-	-	-
0,5 L Dosen	-	264	-	161	161
0,33 L Dosen	-	333	-	266	266
höhenverstellbare Gitter	4	5	5	5	5

	FK 2540	FK 1230	FK 1220	FK 9100	FK 8950
<b>FLASCHENKÜHLSCHRÄNKE</b>					
Farbe	Metallic Grau	Weiß	Weiß	Edelstahl	Schwarz
Abmessungen netto B x H x T (mm)	600 x 1450 x 650	560 x 850 x 600	560 x 850 x 600	480 x 842 x 440	480 x 842x 440
Gewicht netto / Verpackung kg	50 / 54	32 / 35	32 / 35	29,2 / 32,5	28,6 / 31,6
EAN	9120095794750	9120095794736	9120095794767	9120095797065	9120095797072
Nutzhalt Gesamt	254 Liter	123 Liter	122 Liter	93 Liter	93 Liter
Nutzhalt Kühlen	254 Liter	123 Liter	122 Liter	93 Liter	93 Liter
Nutzhalt Gefrieren	-	-	-	-	-
Energieeffizienzklasse* (Energieeffizienzbereich: A bis G)	F	C	F	F	F
Energieverbrauch/Jahr**	131 kWh	362 kWh	112 kWh	100 kWh	100 kWh
Energieverbrauch/24 h	0,36 kWh	0,99 kWh	0,3 kWh	0,268 kWh	0,268 kWh
Gefrierkapazität kg/24 h	-	-	-	-	-
Geräuschpegel	41 dB(A)	-	41 dB(A)	39 dB(A)	39 dB(A)
Temperaturregelung	mechanisch	mechanisch	mechanisch	mechanisch	mechanisch
Abtauverfahren	-	-	-	-	-
Türanschlag wechselbar	•	-	•	-	-
höhenverstellbare Füße	•	•	•	•	•
FCKW/HFC/FKW-frei	•	•	•	•	•
Klimaklasse***	N, ST	N, ST	N	N, ST, SN, T	N, ST, SN, T
Beleuchtung	LED	LED	LED	LED	LED
Außendisplay	-	-	-	-	-
Temperaturbereich	0°C - 8°C	-2°C bis +14°C	0° bis +8°C	+5° bis +18°C	+5° bis +18°C
0,75 L Flaschen horizontal	90	-	-	-	-
0,75 L Flaschen vertikal	-	-	-	-	-
0,5 L Flaschen	161	-	-	-	-
0,5 L Dosen	266	-	-	-	-
0,33 L Dosen	-	-	-	-	-
höhenverstellbare Gitter	4	3	3	3	3

\* Energieeffizienzindex gemäß EU-Richtlinie 1060/2010.

\*\* Energieverbrauch XYZ kWh/Jahr, auf der Grundlage von Ergebnissen der Normprüfung über 24 Stunden.






\*\*\* Klimaklasse N: Dieses Gerät ist für den Betrieb bei einer Umgebungstemperatur zwischen 16 °C und 32 °C bestimmt. Klimaklasse ST: Dieses Gerät ist für den Betrieb bei einer Umgebungstemperatur zwischen 16 °C und 38 °C bestimmt.



WEINTEMPERIERSCHRÄNKE

	Edelstahl	Schwarz	Edelstahl	Schwarz
Farbe	Edelstahl	Schwarz	Edelstahl	Schwarz
Abmessungen netto B x H x T (mm)	540 x 845 x 548	480 x 842 x 440	480 x 490 x 835	480 x 492 x 440
Gewicht netto / Verpackung kg	36,5 / 40,5	35 / 39	27 / 32	25,8 / 28
EAN	9120095792992	9120095792503	9120013508827	9120095797171
Nutzhalt Gesamt	104 Liter	93 Liter	95 Liter	43 Liter
Nutzhalt Kühlen	104 Liter	93 Liter	95 Liter	43 Liter
Nutzhalt Gefrieren	-	-	-	-
Energieeffizienzklasse* (Energieeffizienzbereich: A bis G)	G	G	G	G
Energieverbrauch/Jahr**	142 kWh	145 kWh	140 kWh	130 kWh
Energieverbrauch/24 h	0,390 kWh	0,398 kWh	0,384 kWh	0,349 kWh
Gefrierkapazität kg/24 h	-	-	-	-
Geräuschpegel	39 dB(A)	39 dB(A)	43 dB(A)	41 dB(A)
Temperatur- regelung	kühlen	elektronisch	elektronisch	elektronisch
	gefrieren	-	-	-
Kühlung	Umluftkühlung	Direktkühlung	Umluftkühlung	Direktkühlung
Türanschlag wechselbar	-	-	-	-
höhenverstellbare Füße	•	-	-	-
FCKW/HFC/FKW-frei	•	•	•	•
Klimaklasse***	T	ST, SN, N	SN, N	ST, SN, N
Beleuchtung	LED	LED	LED	-
Ablage- fächer Kühlen	normal	5	6	6
	Sicherheitsglas	-	-	-
Kapazität (0,75 Liter Flaschen)	37	34	36	14
Temperaturbereich	Zone 1: +4°C bis +12°C Zone 2: +12°C bis +22°C	+5°C bis +18°C	+4°C bis +18°C	+5°C bis +18°C
Luftfeuchtigkeit	-	-	-	50 bis 80%



	GN 2740	GN 2621	GS 2271	GN 2210	GN 2040
					
	GEFRIERSCHRÄNKE				
Farbe	Dark Inox	Weiß	Weiß	Weiß	Silber
Abmessungen netto B x H x T (mm)	600 x 1.850 x 700	600 x 1.850 x 650	595 x 1.722 x 632	600 x 1.630 x 650	550 x 1.683 x 594
Gewicht netto/Verpackung kg	72 / 73	66 / 72	66 / 74,5	58 / 63	49 / 52
EAN	9120095795320	9120095793951	9120095793067	9120095795559	9120095796693
Nutzhalt Gesamt	274 Liter	274 Liter	238 Liter	221 Liter	204 Liter
Nutzhalt Kühlen	-	-	-	-	-
Nutzhalt Gefrieren	274 Liter	274 Liter	238 Liter	221 Liter	204 Liter
Energieeffizienzklasse* (Energieeffizienzbereich: A bis G)	E	E	E	F	E
Energieverbrauch/Jahr**	246 kWh	246 kWh	234 kWh	284 kWh	222 kWh
Energieverbrauch/24 h	0,673 kWh	0,67 kWh	0,642 kWh	0,780 kWh	0,61 kWh
Gefrierkapazität kg/24 h	17	24	15	15	13
Geräuschpegel	39 dB(A)	39 dB(A)	41 dB(A)	41 dB(A)	39 dB(A)
Temperatur- regelung	kühlen - gefrieren	- - elektronisch	- - elektronisch	- - elektronisch	- - elektronisch
Abtauverfahren	No Frost	No Frost	No Frost	No Frost	No Frost
Türanschlag wechselbar	-	•	•	•	•
höhenverstellbare Füße	-	•	•	•	•
FCKW/HFC/FKW-frei	•	•	•	•	•
Klimaklasse***	SN, N, ST, T	SN, N, ST, T	N, ST, T	SN, N, ST, T	SN, N, ST, T
Beleuchtung	-	-	-	-	-
Ablage- fächer Kühlen	normal - Sicherheitsglas	- - -	- - -	- - -	- - -
Türablagen Kühlen	-	-	-	-	-
Türablagen Gefrieren	-	-	-	-	-
Eierablage	-	-	-	-	-
Flaschenrack	-	-	-	-	-
Obst-/Gemüselade	-	-	-	-	-
Laden Gefrieren	transparent 4 undurchsichtig	4 -	5 -	6 -	4 -
Ablage- fächer Gefrieren	normal - Sicherheitsglas	- 2 -	- -	- -	2 -
Kippfächer Gefrieren	-	-	2	1	-
Sternekenzeichen	****	****	****	****	****

\* Energieeffizienzindex gemäß EU-Richtlinie 1060/2010.

\*\* Energieverbrauch XYZ kWh/Jahr, auf der Grundlage von Ergebnissen der Normprüfung über 24 Stunden.

\*\*\* Klimaklasse N: Dieses Gerät ist für den Betrieb bei einer Umgebungstemperatur zwischen 16 °C und 32 °C bestimmt. Klimaklasse ST: Dieses Gerät ist für den Betrieb bei einer Umgebungstemperatur zwischen 16 °C und 38 °C bestimmt.

GN 1752	GN 1610	GS 2480	GS 1965	GS 1671	GS 1531
GEFRIERSCHRÄNKE					
Weiß	Silber	Weiß	GS 1965: Edelstahl GS 1960: Weiß	Weiß	Weiß
540 x 1455 x 595	550 x 1430 x 594	600 x 1630 x 650	600 x 1450 x 650	550 x 1434 x 588	550 x 1420 x 550
51 / 55	45,6 / 49,6	60 / 64,5	53 / 58	43,5 / 47	40 / 45
9120095797744	9120095796686	9120095793470	GS 1965: 9120013505789 GS 1960: 9120013504485	9120095797355	9120095793241
174 Liter	161 Liter	232 Liter	202 Liter	188 Liter	160 Liter
174 Liter	-	-	-	-	-
-	161 Liter	232 Liter	202 Liter	168 Liter	160 Liter
E	E	E	E	E	E
212 kWh	207 kWh	210 kWh	201 kWh	190 kWh	183 kWh
0,569 kWh	0,57 kWh	0,57 kWh	0,54 kWh	0,505 kWh	0,50 kWh
8	12	12	12	7,6	10
41 dB(A)	39 dB(A)	41 dB(A)	41 dB(A)	40 dB(A)	42 dB(A)
-	-	-	-	-	-
elektronisch	elektronisch	mechanisch	mechanisch	mechanisch	mechanisch
No Frost	No Frost	Direktkühlung	Direktkühlung	Direktkühlung	Direktkühlung
•	•	•	•	•	-
•	•	•	•	•	•
•	•	•	•	•	•
SN, T	SN, N, ST, T	N, T	N, T	N, ST, T	N, SN, ST, T
-	-	-	-	-	-
-	-	-	-	-	-
-	-	-	-	-	-
-	-	-	-	-	-
-	-	-	-	-	-
-	-	-	-	-	-
-	-	-	-	-	-
-	-	-	-	-	-
4	3	7	6	4	4
-	-	-	-	-	-
-	2	-	-	-	-
4	-	-	-	-	-
2	-	-	-	-	1
****	****	****	****	****	****

	GS 2086	GS 1088	GS 1070	GB 452	GR 1090
					
	GEFRIERSCHRÄNKE				
Farbe	Weiß	Weiß	Weiß	Weiß	GR 1090: Creme GR 1091: Schwarz GR 1092: Rot
Abmessungen netto B x H x T (mm)	550 x 850 x 580	550 x 850 x 580	496 x 847 x 496	440 x 510 x 470	562 x 840 x 530
Gewicht netto/Verpackung kg	33 / 35	33 / 35	27 / 29	16 / 17	271 / 29,5
EAN	9120095793074	9120095794002	9120095795597	9120095794491	GR 1090: 9120095797010 GR 1091: 9120095797027 GR 1092: 9120095797034
Nutzhalt Gesamt	91 Liter	91 Liter	70 Liter	33 Liter	94 Liter
Nutzhalt Kühlen	-	-	-	-	-
Nutzhalt Gefrieren	91 Liter	91 Liter	70 Liter	33 Liter	94 Liter
Energieeffizienzklasse* (Energieeffizienzbereich: A bis G)	E	E	E	F	F
Energieverbrauch/Jahr**	166 kWh	166 kWh	160 kWh	185 kWh	195 kWh
Energieverbrauch/24 h	0,456 kWh	0,456 kWh	0,43 kWh	0,50 kWh	0,524 kWh
Gefrierkapazität kg/24 h	4	4	3,2	2	4,5
Geräuschpegel	41 dB	40 dB	40 dB(A)	40 dB(A)	40 dB(A)
Temperatur- regelung	kühlen - gefrieren elektronisch	- - mechanisch	- - mechanisch	- - mechanisch	- - mechanisch
Abtauverfahren	Direktkühlung	Direktkühlung	Direktkühlung	Direktkühlung	Direktkühlung
Türanschlag wechselbar	•	•	-	•	-
höhenverstellbare Füße	•	•	•	•	•
FCKW/HFC/FKW-frei	•	•	•	•	•
Klimaklasse***	ST, T	N, T	N, ST, T	N, ST	N, ST
Beleuchtung	-	-	-	-	-
Ablage- fächer Kühlen	normal - Sicherheitsglas -	- - -	- - -	- - -	- - -
Türablagen Kühlen	-	-	-	-	-
Türablagen Gefrieren	-	-	-	-	-
Eierablage	-	-	-	-	-
Flaschenrack	-	-	-	-	-
Obst-/Gemüselade	-	-	-	-	-
Laden Gefrieren	transparent 4 undurchsichtig -	4 -	3 -	- -	3 -
Ablage- fächer Gefrieren	normal - Sicherheitsglas -	- -	- -	1 -	- -
Kippfächer Gefrieren	-	-	-	-	-
Sternekennzeichen	****	****	****	****	****

\* Energieeffizienzindex gemäß EU-Richtlinie 1060/2010.

\*\* Energieverbrauch XYZ kWh/Jahr, auf der Grundlage von Ergebnissen der Normprüfung über 24 Stunden.

\*\*\* Klimaklasse N: Dieses Gerät ist für den Betrieb bei einer Umgebungstemperatur zwischen 16 °C und 32 °C bestimmt. Klimaklasse ST: Dieses Gerät ist für den Betrieb bei einer Umgebungstemperatur zwischen 16 °C und 38 °C bestimmt.

GT 2051

GT 1095



GEFRIERTRUHEN

Wei	Wei
905 x 845 x 550	546 x 854 x 479
31 / 35	22 / 24
9120095794477	9120095797362
198 Liter	95 Liter
-	-
198 Liter	95 Liter
E	E
200 kWh	167 kWh
0,549 kWh	0,448 kWh
12	4,8
40 dB(A)	40 dB(A)
-	-
elektronisch	mechanisch
Direktkhlung	Direktkhlung
-	-
-	-
•	•
N, SN, ST, T	SN, N, ST, T
-	-
-	-
-	-
-	-
-	-
-	-
-	-
-	-
-	-
-	-
-	-
-	-
-	-
****	****

DBO 2900



DAMPFBACKOFEN

Farbe	Schwarz
Abmessungen netto B x H x T (mm)	440 x 340 x 412
Gewicht netto/Verpackung kg	13,6 / 15,7
EAN	9120095794897
Nettoinhalt Garraum	20 Liter
Garraum aus Edelstahl	•
Dampfleistung	1.800 W
Grilleistung	1.300 W
Wassertank	1 Liter
Anzahl Leistungsstufen	5
Dampfstufen	3
Dampftemperatur	35°C bis 100°C
Grillfunktion	•
Automatische Temperaturregelung	•
Elektronische Bedienung	•
Wasserauffangbehlter	•



	MWO 2900	MWO 2800	MWO 2505	MWO 2005	MWO 2002
					
	MIKROWELLEN				
Farbe	Schwarz	Schwarz	Schwarz	Weiß	Schwarz
Abmessungen netto B x H x T (mm)	455 x 305 x 565	405 x 295 x 497	541 x 319 x 463	439,5 x 258,2 x 340	440 x 259 x 360
Gewicht netto / Verpackung kg	17,9 / 19,91	14 / 14,9	17 / 18,5	12 / 13	11,66 / 12,55
EAN	9120095794880	9120095794538	9120095797683	9120013504935	9120095794774
Nettoinhalt Garraum	29 Liter	28 Liter	25 Liter	20 Liter	20 Liter
Garraum aus Edelstahl	•	-	-	-	-
Nennleistung	1.000 W	900 W	900 W	1.050 W	800 W
Grilleistung	1.000 W	1.000 W	1.000 W	-	1.000 W
Anzahl Leistungsstufen	-	5	5	5	5
Konvektionsleistung	2.100 W	-	-	-	-
Heißluft	-	-	2.100 W	-	-
Anschlusswert	230 V - 50 Hz	230 V - 50 Hz	230 V - 50 Hz	230 V - 50 Hz	230 V - 50 Hz
Digitale Bedienung	•	•	•	-	•
Anzahl Auto-Programme	10	8	10	-	8
Anzahl Kombinationsprogramme	-	-	4	-	-
Grillfunktion	•	•	•	-	•
Heißluft	-	-	•	-	-
Homefry-Funktion	•	-	-	-	-
Anzahl Homefry-Programme	9	-	-	-	-
Energiesparmodus	•	•	-	-	•
Auftauen Zeit/Gewicht	•	•	•	•	•
Timerfunktion	•	•	•	•	•
Schnellstart	•	•	•	-	-
Drehtellerdurchmesser	315 mm	288 mm	288 mm	255 mm	255 mm
Material Drehteller	Glas	Glas	Glas	Glas	Glas
Unterbaufähig	-	-	-	-	-
Zubehör:					
- Grillrost	1	1	1	-	1
- Drehteller	1	1	1	1	1
- Bohrschablone & Schrauben	-	-	-	-	-

MWO 2001	MWU 2055	MWU 2015	MWU 2010	MWE 2050	MWG 2500
					
MIKROWELLEN					
Weiß	Edelstahl	Silber	Weiß	Edelstahl	Edelstahl
439,5 x 258,2 x 340	516 x 329 x 395	439,5 x 258,2 x 340	439,5 x 258,2 x 340	594 x 382 x 330	511 x 311 x 432
13 / 14	14,5 / 15,2	12 / 13	12 / 13	13 / 14	17 / 18,5
9120013504331	9120095797690	9120013507158	9120013507141	9120095794781	9120095797003
20 Liter	20 Liter	20 Liter	20 Liter	20 Liter	25 Liter
-	-	-	-	-	•
1270 W	1270 W	1050 W	1050 W	800 W	1550 W
1000 W	1000 W	-	-	1000 W	-
5	5	5	5	5	5
-	-	-	-	-	-
-	-	-	-	-	-
230 V - 50 Hz	230 V - 50 Hz	230 V - 50 Hz	230 V - 50 Hz	230 V - 50 Hz	230 V - 50 Hz
•	•	-	-	•	-
8	8	-	-	10	100
-	1	-	-	4	-
•	•	-	-	•	-
-	-	-	-	-	-
-	-	-	-	-	-
-	-	-	-	-	-
-	-	-	-	-	-
•	•	-	-	•	•
•	•	•	•	•	•
•	•	-	-	•	•
255 mm	255 mm	255 mm	255 mm	245 mm	-
Glas	Glas	Glas	Glas	Glas	-
-	•	•	•	-	-
1	1	-	-	1	-
1	1	1	1	1	-
-	•	•	•	-	-



	HERDSETS				
Farbe	VCM Edelstahl	Dark Inox	VCM Edelstahl	VCM Edelstahl	Edelstahl-Rahmen
Abmessungen Herd B x H x T (mm)	595 x 595 x 575	595 x 595 x 575	595 x 595 x 550	595 x 595 x 570	-
Abmessungen Kochfeld B x H x T (mm)	590 x 41 x 520	590 x 41 x 520	590 x 41 x 520	-	590 x 41 x 520
Gewicht netto/Verpackung kg	35 / 37	35 / 37	35 / 37	35 / 37	7,8 / 8,5
EAN	9120095790813	9120095795252	9120013508766	9120095790080	9120095790073
Stromverbrauch Herd	0,87 kWh	0,86 kWh	0,94 kWh	0,86 kWh	-
Stromversorgung	230 / 400V 3N	230 / 400V 3N	230 / 400V 3N	230 / 400V 3N	230 / 400V 3N
Anschlusswert	9 kW	8,2 kW	8,2 kW	2,3 kW	6,5 kW
Backofenvolumen	69 Liter	65 Liter	65 Liter	65 Liter	-
Funktionen Herd:					
- Auftauen	•	•	•	•	-
- Heißluft	•	-	-	•	-
- Ober-/Unterhitze	•	•	•	•	-
- Umluft	•	•	•	•	-
- Pizza	•	-	-	-	-
- Grill	•	•	•	•	-
- Grill + Umluft	-	-	•	•	-
- Doppelgrill	•	-	-	-	-
- Doppelgrill + Umluft	•	-	-	-	-
Beleuchtung	•	•	•	•	-
Seitengitter mit Teleskopauszug	•	-	-	-	-
Versenkbare Drehknöpfe	•	-	-	•	-
Restwärmelanzeige	•	•	•	-	•
Emaillbeschichtung im Garraum	-	•	•	-	-
Kochfelder:		•			
- 145 mm (1,2 W)	2	2	2	-	2
- 180 mm Zweikreiskochzone (1,7 W)	1	1	1	-	1
- 180 mm Bräterzone (1,8 W)	1	1	1	-	1
Zubehör:					
- Ofenrost	•	•	•	•	-
- Backblech	•	•	•	•	-

\* Energieeffizienzindex gemäß EU-Richtlinie 1060/2010.

\*\* Energieverbrauch XYZ kWh/Jahr, auf der Grundlage von Ergebnissen der Normprüfung über 24 Stunden.

\*\*\* Klimaklasse N: Dieses Gerät ist für den Betrieb bei einer Umgebungstemperatur zwischen 16 °C und 32 °C bestimmt. Klimaklasse ST: Dieses Gerät ist für den Betrieb bei einer Umgebungstemperatur zwischen 16 °C und 38 °C bestimmt.



	Dark Inox	Edelstahl	Edelstahl
Farbe	Dark Inox	Edelstahl	Edelstahl
Abmessungen B x H x T (mm)	600 x 750 x 450	598 x 940 x 448	598 x 195 x 300-460
Gewicht netto / Verpackung kg	10,6 / 12	7 / 9	7 / 8,2
EAN	9120095795443	9120095791858	9120095795450
Leistung max.	528 m <sup>3</sup> /h	333 m <sup>3</sup> /h	400 m <sup>3</sup> /h
Motorleistung	160 W	-	120 W
Geräuschpegel	67 dB(A)	65 dB(A)	65 dB(A)
Energieeffizienzklasse* (Energieeffizienzbereich: A bis G)	D	B	C
Energieverbrauch/Jahr**	89 kWh	27 kWh	40,3 kWh
Fluiddyn. Effizienzklasse	E (12)	D (15,8)	E (9)
Beleuchtungsklasse	A (46,5lx/W)	A (35 lx/W)	A (29lx/W)
Fettabscheideklasse	D (72,4%)	C (79%)	E (63,4%)
Beleuchtung	LED	LED	LED
Gebälsestufen	3	3	2
Umluft- u. Abluftbetrieb	•	•	•
Spülmaschinengeeigneter Aluminiumfettfilter	•	•	•
Umrüstzubehör im Lieferumfang	•	•	•
Sonderzubehör (optional)	Aktivkohlefilter	Aktivkohlefilter	Aktivkohlefilter





MIKROWELLEN

Farbe	Weiß	Weiß	Weiß	Edelstahl	Edelstahl
Abmessungen netto B x H x T (mm)	598 x 820 x 550	598 x 820 x 550	448 x 820 x 550	600 x 820 x 570	600 x 820 x 570
Gewicht netto / Verpackung kg	38 / 40	29 / 31	32 / 34	41 / 43	41 / 43
EAN	9120095793326	9120095793456	9120095793319	9120095793449	9120095793449
Energieeffizienzklasse* (Energieeffizienzbereich: A bis G)	E	E	E	E	E
Energieverbrauch/100 Zyklen	92 kWh	92 kWh	76 kWh	97 kWh	92 kWh
Energieverbrauch/Zyklus	0,90 kWh	0,923 kWh	0,74 kWh	0,965 kWh	0,90 kWh
Wasserverbrauch/Zyklus	12 Liter	12 Liter	11 Liter	9 Liter	12 Liter
Geräuschpegel	49 dB(A)	49 dB(A)	49 dB(A)	49 dB(A)	49 dB(A)
Programmdauer	205	205	222	222	205
Leistungsaufnahme Standby	< 1 W	< 1 W	< 1 W	< 1 W	< 1 W
Maßgedecke	12	12	10	15	12
Spülprogramme					
- Vorwäsche	•	•	•	•	•
- Schnell 30' 40°C	•	•	•	•	•
- Schonend 40°C	-	-	-	-	-
- Intensiv 65°C	•	•	•	•	-
- Eco (Standardprogramm)	•	•	•	•	•
- Super 50' 65°C	•	•	•	•	•
- Gläser	-	-	-	-	-
- Auto Empfindlich 30°C bis 50°C	-	-	-	•	-
- Auto Normal 50°C bis 60°C	-	-	-	•	-
- Auto Intensiv 60°C bis 70°C	-	-	-	•	-
- Hygiene 70°C	•	-	•	• (60°C)	-
Spültemperaturen	40°C bis 70°C	50°C bis 65°C	40°C bis 70°C	30°C bis 70°C	30°C bis 70°C
Innenraum aus Edelstahl	•	•	•	•	•
Filter aus Kunststoff	•	-	•	-	-
Warnlampe für Salz und Klarspüler	•	•	•	•	•
LED Display	•	•	•	•	-
Herausnehmbarer Besteckorb	•	•	•	•	•
Herausnehmbare Bestecklade	-	-	-	•	-
Höhenverstellbarer Oberkorb	-	-	•	-	-
Restzeitanzeige	•	-	•	•	-
Startzeitverögerung	•	•	•	•	•
Aquastoppschlauch	•	•	•	•	•
Integrierbar	Vollintegrierbar	Vollintegrierbar	Vollintegrierbar	•	•

\* Energieeffizienzindex gemäß EU-Richtlinie 1060/2010.


\*\* Energieverbrauch XYZ kWh/Jahr, auf der Grundlage von Ergebnissen der Normprüfung über 24 Stunden.

\*\*\* Klimaklasse N: Dieses Gerät ist für den Betrieb bei einer Umgebungstemperatur zwischen 16 °C und 32 °C bestimmt. Klimaklasse ST: Dieses Gerät ist für den Betrieb bei einer Umgebungstemperatur zwischen 16 °C und 38 °C bestimmt.


GSI 1047



GSF 1251



GSF 1045



GST 6051



MIKROWELLEN

Edelstahl	Weiß	Weiß	Weiß
450 x 820x 570	600 x 850 x 600	448 x 850 x 598	550 x 438x 500
32 / 34	42,5 / 44,5	40 / 42	21,5 / 25,5
9120095793340	9120095793357	9120095796334	9120095793715
E	E	E	F
76 kWh	92 kWh	76 kWh	61 kWh
0,755 kWh	0,90 kWh	0,755 kWh	0,613 kWh
11 Liter	12 Liter	11 Liter	6,5 Liter
49 dB(A)	49 dB(A)	49 dB(A)	49 dB(A)
198	205	198	230
< 1 W	< 1 W	< 1 W	< 1 W
10	12	10	6
.	.	.	-
.	.	.	.
.	-	.	-
.	.	.	.
.	.	.	.
.	.	.	-
-	-	-	.
-	-	-	-
-	-	-	-
-	-	-	-
-	-	-	-
30°C bis 65°C	40°C bis 65°C	30°C bis 65°C	40°C bis 70°C
.	.	.	.
-	-	-	-
.	.	.	.
-	.	-	.
.	.	.	.
-	-	-	-
.	.	-	-
.	.	-	.
.	.	.	.
.	.	-	.
.	-	-	-



WASCHVOLLAUTOMATEN

Abmessungen netto B x H x T (mm)	597 x 845 x 557	597 x 845 x 527	597 x 845 x 420
Gewicht netto/Verpackung kg	74,5kg / 76,0	71 / 73	60,5 / 62
EAN	9120095792909	9120095793296	9120095793289
Fassungsvermögen	8 kg / 55 Liter	7 kg / 50 Liter	6 kg / 41 Liter
Energieeffizienzklasse* (Energieeffizienzbereich: A bis G)	B	D	D
Energieverbrauch**	55 kWh	69 kWh	65 kWh
Wasserbrauch**	48 Liter	45 Liter	43 Liter
Programmdauer	211 Minuten	205 Minuten	180 Minuten
Geräuschpegel	75 dB	79 dB	79 dB
Schleuderklasse	B	B	B
Trommeldesign	Pearl Drum	Edelstahl	Edelstahl
Display	LED	LED	LED
Startzeitvowahl	•	•	•
Kindersicherung	•	•	•
AquaStopp Überlaufschutzsystem	•	•	•
Anzahl	15	15	15
Baumwolle 90 °C	•	•	•
Baumwolle Eco	•	•	•
Baumwolle m. Vorwäsche	-	•	•
Eco 20 °C	•	•	•
Pflegeleicht	•	•	•
Wolle	•	•	•
Mix	•	•	•
Extras	•	-	-
Allergie	•	•	•
Schnell 12'	•	-	-
Schnell 15'	-	•	•
Täglich 60'	•	•	•
Sport	•	•	•
Blusen/Hemden	•	•	•
Nachtprogramm	•	-	-
Feinwäsche	-	•	•
Spülen	-	•	•
Schleudern	-	•	•
Speicher I	•	-	-
Speicher II	•	-	-

\* Energieeffizienzindex gemäß EU-Richtlinie 1060/2010.


\*\* Energieverbrauch XYZ kWh/Jahr, auf der Grundlage von Ergebnissen der Normprüfung über 24 Stunden.

\*\*\* Klimaklasse N: Dieses Gerät ist für den Betrieb bei einer Umgebungstemperatur zwischen 16 °C und 32 °C bestimmt. Klimaklasse ST: Dieses Gerät ist für den Betrieb bei einer Umgebungstemperatur zwischen 16 °C und 38 °C bestimmt.

WT 1496



WT 1487



WT 1275



## WASCHTROCKNER

Abmessungen netto B x H x T (mm)	845 x 597 x 582	597 x 845 x 582	597 x 845 x 582
Gewicht netto/Verpackung kg	79 / 81	78 / 79,5	77 / 78,5
EAN	9120095795269	91200957933002	9120095793364
Fassungsvermögen Waschen / Trocknen	9 kg / 6 kg	8 kg / 6 kg	7 kg / 5 kg
Energieeffizienzklasse* Waschen / Trocknen (Energieeffizienzbereich: A bis G)	C / E	D / E	D / E
Energieverbrauch Waschen/Zyklus	66 kWh	73 kWh	76 kWh
Energieverbrauch Kombination/Zyklus	377 kWh	377 kWh	326 kWh
Wasserbrauch Waschen/Zyklus***	50 Liter	48 Liter	45 Liter
Wasserbrauch Kombination/Zyklus***	90 Liter	90 Liter	80 Liter
Geräuschpegel Waschen	77 dB	77 dB	76 dB
Max. Schleuderdrehzahl	1400	1400	1200
Programmdauer Waschen/Zyklus**	229 Minuten	219 Minuten	208 Minuten
Programmdauer Kombination /Zyklus**	540 Minuten	540 Minuten	390 Minuten
Trommeldesign	Pearl Drum	Edelstahl	Edelstahl
Display	LED	LED	LED
Startzeitvowahl	•	•	•
Kindersicherung	•	•	•
Restzeitanzeige	•	•	•
AquaStopp Überlaufschutzsystem	•	•	•
Anzahl	15	15	15
Baumwolle 90 °C	•	•	•
Baumwolle Eco 60 °C	•	•	•
Eco 20 °C	•	•	•
Pflegeleicht 60 °C	•	•	•
Wolle 40 °C	•	•	•
Daunen	•	•	•
Spülen	•	•	•
Programme	•	•	•
Allergie	•	•	•
Schleudern	•	•	•
Schnell 15'	•	•	•
Täglich 60 °C 60'	•	•	•
Schnell Waschen & Trocknen	•	•	•
Baumwolle Waschen & Trocknen	•	•	•
Schontrocknen	•	•	•
Baumwolle Trocknen	•	•	•



	TW 8000	TW 7100	TW 7000	
				
<b>TROCKNER</b>				
Abmessungen netto B x H x T (mm)	596 x 845 x 609	596 x 845 x 563	596 x 845 x 563	
Gewicht netto / Verpackung kg	47,4 / 49,1	44,8 / 46,5	35,2 / 37,1	
EAN	9120095792916	9120095791605	9120095791322	
Fassungsvermögen	8 kg	7 kg	7 kg	
Energieeffizienzklasse* (Energieeffizienzbereich: A bis G)	A++	A++	B	
Energieverbrauch/Jahr**	235 kWh	211 kWh	504 kWh	
Geräuschpegel	65 dB	65 dB	65 dB	
Trommeldesign	Edelstahl	Edelstahl	Edelstahl	
Display	LED	LED	LED	
Kindersicherung	•	•	•	
Restzeitanzeige	•	•	•	
Programme	Anzahl	15	15	15
	Baumwolle Extratrocken	•	•	•
	Baumwolle/Pflegeleicht Schranktrocken	•	•	•
	Baumwolle/Pflegeleicht Bügel trocken	•	•	•
	Feinwäsche	•	•	•
	Mix	•	•	•
	Babykleidung	•	•	•
	Jeans	•	•	•
	Zeitprogramm	•	•	•
	Schnell 29'	•	•	•
	Hemden/Blusen 12'	•	•	•
	Sport	•	•	•
	Wolle Auffrischen	•	•	•

\* Energieeffizienzindex gemäß EU-Richtlinie 1060/2010.

\*\* Energieverbrauch XYZ kWh/Jahr, auf der Grundlage von Ergebnissen der Normprüfung über 24 Stunden.

## **IMPRESSUM**

**Medieninhaber, Herausgeber & Design:** Baytronic Handels GmbH, Harterfeldweg 4, 4481 Asten

**Druck:** Druckhaus Kurz GmbH, Toni-Schruf-Gasse 12, 8680 Mürzzuschlag

**Bilder:** Adobe Stock, Unsplash Inc.



**Baytronic Handels GmbH**  
Harterfeldweg 4  
4481 Asten  
office@baytronic.at

[www.nabo.at](http://www.nabo.at)